

AMADEUS IT GROUP S.A. FUTURE (AI3F) - EUX/C13

06.05.2024 18:29:16

Cena

60,853 EUR

Změna  -0,56% (-0,34)

Základní údaje

Symbol	AI3FC13
Burza	Eurex
Měna	EUR
Typ cenného papíru	Future
Podkladové aktivum	AMADEUS IT GROUP SA
Splatnost	05-2025
Velikost obchodu	100

Tržní data

Nákup (částka)	- EUR (-)
Prodej (částka)	- EUR (-)
Otevírací cena	60,853 EUR
Max	60,853 EUR
Min	60,853 EUR
Závěrečná cena (předchozí den)	61,194 EUR
Podkladové aktivum	AMADEUS IT GROUP SA
Cena podkladového aktiva (datum)	62,26 (10.05.24)
Cena vypořádání (datum)	63,95 (10.05.24)
Otevřené pozice (futures)	0

Výkonnost a riziko

	6m	1r	3r
Výkonn. (%)	+12,50%	-6,42%	-
Výkonn. (abs.)	+6,83	-4,21	-
Beta	-	-	-
Volatilita	22,86	21,18	-

Futures a opce

Související Futures	-
Související Opce	-








Minulá výkonnost nezaručuje výkonnost budoucí.
Zdroj: FactSet

Ceny

Ø cena 5 dní Ø objem 5 dní (ks.)	61,197 EUR (0)
Ø cena 30 dní Ø objem 30 dní (ks.)	59,649 EUR (0)
Ø cena 100 dní Ø objem 100 dní (ks.)	62,988 EUR (0)
Ø cena 250 dní Ø objem 250 dní (ks.)	64,201 EUR (0)
YTD Max datum	68,002 EUR (26.01.2024)
YTD Min datum	55,863 EUR (29.02.2024)
52týdenní max. datum	72,051 EUR (16.06.2023)
52týdenní min. datum	54,399 EUR (26.10.2023)

Současné analýzy

Podkladová aktiva	Sektory	Z trhů	
Datum		Nadpis	Stáhnout
27.10.2023	 	Global Equity Ratings	
29.09.2023	 	Global Equity Ratings	
08.09.2023	 	Global Equity Ratings	
22.08.2023	 	Global Equity Ratings	
17.08.2023	 	Global Equity Ratings	

51