

# AMADEUS IT GROUP S.A. FUTURE (AI3F) - EUX/C13

29.04.2024 18:32:35

Cena  
**61,123** EUR

Změna  -0,36% (-0,22)

## Základní údaje

Symbol	AI3FC13
Burza	Eurex
Měna	EUR
Typ cenného papíru	Future
Podkladové aktivum	AMADEUS IT GROUP SA
Splatnost	05-2025
Velikost obchodu	100

## Tržní data

Nákup (částka)	- EUR (-)
Prodej (částka)	- EUR (-)
Otevírací cena	61,123 EUR
Max	61,123 EUR
Min	61,123 EUR
Závěrečná cena (předchozí den)	61,3459 EUR
Podkladové aktivum	AMADEUS IT GROUP SA
Cena podkladového aktiva (datum)	59,46 (29.04.24)
Cena vypořádání (datum)	61,12 (29.04.24)
Otevřené pozice (futures)	0

## Výkonnost a riziko

	6m	1r	3r
Výkonn. (%)	+11,88%	-6,90%	-
Výkonn. (abs.)	+6,49	-4,53	-
Beta	-	-	-
Volatilita	22,94	21,21	-

## Futures a opce

Související Futures	-
Související Opce	-


















Minulá výkonnost nezaručuje výkonnost budoucí.  
Zdroj: FactSet

## Ceny

Ø cena 5 dní   Ø objem 5 dní (ks.)	61,046 EUR (0)
Ø cena 30 dní   Ø objem 30 dní (ks.)	59,569 EUR (0)
Ø cena 100 dní   Ø objem 100 dní (ks.)	63,035 EUR (0)
Ø cena 250 dní   Ø objem 250 dní (ks.)	64,218 EUR (0)
YTD Max   datum	68,002 EUR (26.01.2024)
YTD Min   datum	55,863 EUR (29.02.2024)
52týdenní max.   datum	72,051 EUR (16.06.2023)
52týdenní min.   datum	54,399 EUR (26.10.2023)

## Současné analýzy

Podkladová aktiva	Sektory	Z trhů	
Datum		Nadpis	Stáhnout
27.10.2023	 	Global Equity Ratings	
29.09.2023	 	Global Equity Ratings	
08.09.2023	 	Global Equity Ratings	
22.08.2023	 	Global Equity Ratings	
17.08.2023	 	Global Equity Ratings	

51