

## ALSTOM S.A. FUTURE (AOMJ) - EUX/C11

21.06.2024 19:16:55

Cena  
**16,1003** EURZměna  -3,80% (-0,64)

## Základní údaje

Symbol	AOMJC11
Burza	Eurex
Měna	EUR
Typ cenného papíru	Future
Podkladové aktivum	ALSTOM SA
Splatnost	05-2025
Velikost obchodu	106

## Tržní data

Nákup (částka)	- EUR (-)
Prodej (částka)	- EUR (-)
Otevírací cena	16,1003 EUR
Max	16,1003 EUR
Min	16,1003 EUR
Závěrečná cena (předchozí den)	16,737 EUR
Podkladové aktivum	ALSTOM SA
Cena podkladového aktiva (datum)	15,46 (25.06.24)
Cena vypořádání (datum)	15,75 (25.06.24)
Otevřené pozice (futures)	0

## Výkonnost a riziko

	6m	1r	3r
Výkonn. (%)	+27,37%	-40,49%	-
Výkonn. (abs.)	+3,46	-10,95	-
Beta	-	-	-
Volatilita	41,86	65,10	-

## Futures a opce

Související Futures	-
Související Opce	-

















Minulá výkonnost nezaručuje výkonnost budoucí.  
Zdroj: FactSet

## Ceny

Ø cena 5 dní   Ø objem 5 dní (ks.)	16,3652 EUR (0)
Ø cena 30 dní   Ø objem 30 dní (ks.)	- EUR (-)
Ø cena 100 dní   Ø objem 100 dní (ks.)	13,7171 EUR (0)
Ø cena 250 dní   Ø objem 250 dní (ks.)	17,1790 EUR (0)
YTD Max   datum	16,7370 EUR (20.06.2024)
YTD Min   datum	11,3131 EUR (19.01.2024)
52týdenní max.   datum	29,2382 EUR (27.07.2023)
52týdenní min.   datum	11,0397 EUR (13.12.2023)

## Současné analýzy

Podkladová aktiva	Sektory	Z trhů	
Datum		Nadpis	Stáhnout
04.05.2022	 	Global Equity Ratings	
27.04.2022	 	Global Equity Ratings	
14.04.2022	 	Global Equity Ratings	
29.03.2022	 	Global Equity Ratings	
10.03.2022	 	Global Equity Ratings	

51