

VONOVIA SE FUTURE (ANNG) - EUX/C13

12.07.2024 18:57:47

Cena
29,0873 EURZměna  -0,65% (-0,19)

Základní údaje

Symbol	ANNGC13
Burza	Eurex
Měna	EUR
Typ cenného papíru	Future
Podkladové aktivum	VONOVIA SE
Splatnost	07-2025
Velikost obchodu	100

Tržní data

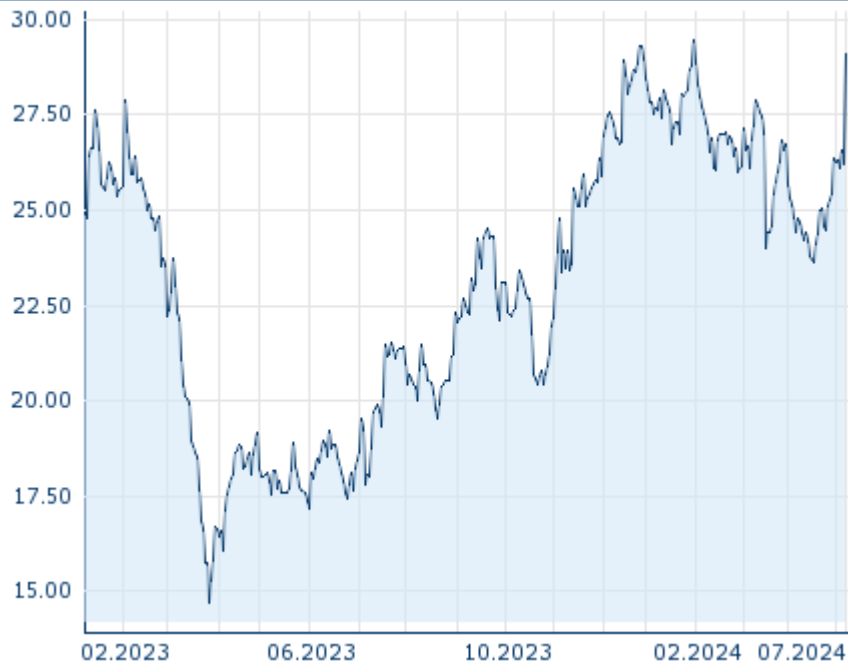
Nákup (částka)	- EUR (-)
Prodej (částka)	- EUR (-)
Otevírací cena	29,0873 EUR
Max	29,0873 EUR
Min	29,0873 EUR
Závěrečná cena (předchozí den)	29,2772 EUR
Podkladové aktivum	VONOVIA SE
Cena podkladového aktiva (datum)	29,01 (12.07.24)
Cena vypořádání (datum)	29,09 (12.07.24)
Otevřené pozice (futures)	0

Výkonnost a riziko

	6m	1r	3r
Výkonn. (%)	+3,42%	+47,78%	-
Výkonn. (abs.)	+0,96	+9,40	-
Beta	-	-	-
Volatilita	39,98	38,96	-

Futures a opce
















Související Futures	-
Související Opce	-

Minulá výkonnost nezaručuje výkonnost budoucí.
Zdroj: FactSet

Ceny

Ø cena 5 dní Ø objem 5 dní (ks.)	- EUR (-)
Ø cena 30 dní Ø objem 30 dní (ks.)	26,7648 EUR (0)
Ø cena 100 dní Ø objem 100 dní (ks.)	25,7641 EUR (0)
Ø cena 250 dní Ø objem 250 dní (ks.)	24,7665 EUR (0)
YTD Max datum	29,4603 EUR (31.01.2024)
YTD Min datum	23,6580 EUR (17.04.2024)
52týdenní max. datum	29,4603 EUR (31.01.2024)
52týdenní min. datum	19,3167 EUR (17.07.2023)

Současné analýzy

Sektory	Z trhů		
Datum		Nadpis	Stáhnout
12.07.2024	 	Global Equity Ratings	
21.06.2024	 	Global Equity Ratings	
14.06.2024	 	Global Equity Ratings	
29.05.2024	 	Global Equity Ratings	
26.04.2024	 	Global Equity Ratings	

51