

ANDRITZ AG FUTURE (ANDF) - EUX/C12

18.10.2024 19:07:01

Cena
60,6048 EURZměna  -0,27% (-0,17)

Základní údaje

Symbol	ANDFC12
Burza	Eurex
Měna	EUR
Typ cenného papíru	Future
Podkladové aktivum	ANDRITZ AG
Splatnost	10-2025
Velikost obchodu	100

Tržní data

Nákup (částka)	- EUR (-)
Prodej (částka)	- EUR (-)
Otevírací cena	60,6048 EUR
Max	60,6048 EUR
Min	60,6048 EUR
Závěrečná cena (předchozí den)	60,7717 EUR
Podkladové aktivum	ANDRITZ AG
Cena podkladového aktiva (datum)	60,90 (18.10.24)
Cena vypořádání (datum)	60,69 (18.10.24)
Otevřené pozice (futures)	0

Výkonnost a riziko

	6m	1r	3r
Výkonn. (%)	+6,17%	+36,87%	-
Výkonn. (abs.)	+3,52	+16,32	-
Beta	-	-	-
Volatilita	31,71	27,70	-

Futures a opce






Související Futures	-
Související Opce	-

Minulá výkonnost nezaručuje výkonnost budoucí.
Zdroj: FactSet

Ceny

Ø cena 5 dní Ø objem 5 dní (ks.)	61,1170 EUR (0)
Ø cena 30 dní Ø objem 30 dní (ks.)	62,3073 EUR (0)
Ø cena 100 dní Ø objem 100 dní (ks.)	59,1009 EUR (0)
Ø cena 250 dní Ø objem 250 dní (ks.)	56,4094 EUR (0)
YTD Max datum	64,9437 EUR (26.09.2024)
YTD Min datum	51,1113 EUR (26.04.2024)
52týdenní max. datum	64,9437 EUR (26.09.2024)
52týdenní min. datum	42,3214 EUR (27.10.2023)

Současné analýzy

Sektory	Z trhů		
Datum		Nadpis	Stáhnout
27.09.2024	  	Global Equity Ratings	
11.09.2024	  	Global Equity Ratings	
05.09.2024	  	Global Equity Ratings	
12.08.2024	  	Global Equity Ratings	
24.07.2024	  	Global Equity Ratings	

51