

## ANDRITZ AG FUTURE (ANDF) - EUX/C12

16.07.2024 18:49:52

Cena  
**56,1589** EURZměna  -0,56% (-0,32)

## Základní údaje

|                    |            |
|--------------------|------------|
| Symbol             | ANDFC12    |
| Burza              | Eurex      |
| Měna               | EUR        |
| Typ cenného papíru | Future     |
| Podkladové aktivum | ANDRITZ AG |
| Splatnost          | 06-2025    |
| Velikost obchodu   | 100        |

## Tržní data

|                                  |                  |
|----------------------------------|------------------|
| Nákup (částka)                   | - EUR (-)        |
| Prodej (částka)                  | - EUR (-)        |
| Otevírací cena                   | 56,1589 EUR      |
| Max                              | 56,1589 EUR      |
| Min                              | 56,1589 EUR      |
| Závěrečná cena (předchozí den)   | 56,4753 EUR      |
| Podkladové aktivum               | ANDRITZ AG       |
| Cena podkladového aktiva (datum) | 56,05 (17.07.24) |
| Cena vypořádání (datum)          | 56,16 (16.07.24) |
| Otevřené pozice (futures)        | 0                |

## Výkonnost a riziko

|                | 6m     | 1r      | 3r |
|----------------|--------|---------|----|
| Výkonn. (%)    | +2,02% | +13,79% | -  |
| Výkonn. (abs.) | +1,11  | +6,81   | -  |
| Beta           | -      | -       | -  |
| Volatilita     | 30,66  | 27,06   | -  |

## Futures a opce






|                     |   |
|---------------------|---|
| Související Futures | - |
| Související Opce    | - |

Minulá výkonnost nezaručuje výkonnost budoucí.  
Zdroj: FactSet

## Ceny

|  |                          |
|--|--------------------------|
| Ø cena 5 dní   Ø objem 5 dní (ks.)     | 56,7209 EUR (0)          |
| Ø cena 30 dní   Ø objem 30 dní (ks.)   | 57,5452 EUR (0)          |
| Ø cena 100 dní   Ø objem 100 dní (ks.) | 57,1398 EUR (0)          |
| Ø cena 250 dní   Ø objem 250 dní (ks.) | 52,4217 EUR (0)          |
| YTD Max   datum                        | 61,9842 EUR (22.02.2024) |
| YTD Min   datum                        | 51,1113 EUR (26.04.2024) |
| 52týdenní max.   datum                 | 61,9842 EUR (22.02.2024) |
| 52týdenní min.   datum                 | 42,3214 EUR (27.10.2023) |

## Současné analýzy

| Sektory    | Z trhů  |                       |   |
|------------|---|-----------------------|---|
| Datum      |   | Nadpis                | Stáhnout  |
| 12.07.2024 |   | Global Equity Ratings |  |
| 21.06.2024 |   | Global Equity Ratings |  |
| 14.06.2024 |   | Global Equity Ratings |  |
| 29.05.2024 |   | Global Equity Ratings |  |
| 26.04.2024 |   | Global Equity Ratings |  |

51