

ANDRITZ AG FUTURE (ANDF) - EUX/C12

17.04.2024 18:36:11	
Cena	56,9822 EUR
Změna	<div><div></div><div>-0,01% (-0,01)</div></div>

Základní údaje	
Symbol	ANDFC12
Burza	Eurex
Měna	EUR
Typ cenného papíru	Future
Podkladové aktivum	ANDRITZ AG
Splatnost	03-2025
Velikost obchodu	100

Tržní data	
Nákup (částka)	- EUR (-)
Prodej (částka)	- EUR (-)
Otevírací cena	56,9822 EUR
Max	56,9822 EUR
Min	56,9822 EUR
Závěrečná cena (předchozí den)	56,9881 EUR
Podkladové aktivum	ANDRITZ AG
Cena podkladového aktiva (datum)	57,00 (17.04.24)
Cena vypořádání (datum)	56,98 (17.04.24)
Otevřené pozice (futures)	0

Výkonnost a riziko			
	6m	1r	3r
Výkonn. (%)	+24,79%	-7,04%	-
Výkonn. (abs.)	+11,32	-4,32	-
Beta	-	-	-
Volatilita	24,96	24,92	-










Futures a opce	
Související Futures	-
Související Opce	-



Minulá výkonnost nezaručuje výkonnost budoucí.
Zdroj: FactSet

Ceny	
Ø cena 5 dní Ø objem 5 dní (ks.)	57,3128 EUR (0)
Ø cena 30 dní Ø objem 30 dní (ks.)	57,7438 EUR (0)
Ø cena 100 dní Ø objem 100 dní (ks.)	56,3486 EUR (0)
Ø cena 250 dní Ø objem 250 dní (ks.)	52,3632 EUR (0)
YTD Max datum	61,9842 EUR (22.02.2024)
YTD Min datum	53,9664 EUR (05.01.2024)
52týdenní max. datum	64,3108 EUR (18.04.2023)
52týdenní min. datum	42,3214 EUR (27.10.2023)

Současné analýzy

Sektory	Z trhu		
Datum		Nadpis	Stáhnout
03.04.2024		Global Equity Ratings	
13.03.2024		Global Equity Ratings	
22.02.2024		Global Equity Ratings	
14.02.2024		Global Equity Ratings	
23.01.2024		Global Equity Ratings	