

# AMADEUS IT GROUP S.A. FUTURE (AI3F) - EUX/C10

15.08.2024 18:47:37

Cena  
**59,0116** EUR

Změna  1,62% (0,94)

## Základní údaje

Symbol	AI3FC10
Burza	Eurex
Měna	EUR
Typ cenného papíru	Future
Podkladové aktivum	AMADEUS IT GROUP SA
Splatnost	06-2025
Velikost obchodu	100

## Tržní data

Nákup (částka)	- EUR (-)
Prodej (částka)	- EUR (-)
Otevírací cena	59,0116 EUR
Max	59,0116 EUR
Min	59,0116 EUR
Závěrečná cena (předchozí den)	58,0717 EUR
Podkladové aktivum	AMADEUS IT GROUP SA
Cena podkladového aktiva (datum)	57,82 (15.08.24)
Cena vypořádání (datum)	59,17 (15.08.24)
Otevřené pozice (futures)	0

## Výkonnost a riziko

	1t	6m	1r	3r
Výkonn. (%)	+2,40%	-5,46%	-9,91%	-
Výkonn. (abs.)	+1,38	-3,41	-6,49	-
Beta	-	-	-	-
Volatilita	12,86	27,45	22,95	-

## Futures a opce

Související Futures	-
Související Opce	-















Minulá výkonnost nezaručuje výkonnost budoucí.  
Zdroj: FactSet

## Ceny

Ø cena 5 dní   Ø objem 5 dní (ks.)	58,1973 EUR (0)
Ø cena 30 dní   Ø objem 30 dní (ks.)	60,6869 EUR (0)
Ø cena 100 dní   Ø objem 100 dní (ks.)	60,4283 EUR (0)
Ø cena 250 dní   Ø objem 250 dní (ks.)	61,7880 EUR (0)
YTD Max   datum	67,5280 EUR (26.01.2024)
YTD Min   datum	55,4460 EUR (29.02.2024)
52týdenní max.   datum	67,5280 EUR (26.01.2024)
52týdenní min.   datum	53,9146 EUR (26.10.2023)

## Aktuální analýzy a prognózy

Podkladová aktiva	Sektory	Z trhů	
Datum		Nadpis	Stáhnout
27.10.2023	 	Global Equity Ratings	
29.09.2023	 	Global Equity Ratings	
08.09.2023	 	Global Equity Ratings	
22.08.2023	 	Global Equity Ratings	
17.08.2023	 	Global Equity Ratings	

51