

AMADEUS IT GROUP S.A. FUTURE (AI3F) - EUX/C11

16.07.2024 18:49:49

Cena

64,6979 EUR

Změna  -0,14% (-0,09)

Základní údaje

Symbol	AI3FC11
Burza	Eurex
Měna	EUR
Typ cenného papíru	Future
Podkladové aktivum	AMADEUS IT GROUP SA
Splatnost	05-2025
Velikost obchodu	100

Tržní data

Nákup (částka)	- EUR (-)
Prodej (částka)	- EUR (-)
Otevírací cena	64,6979 EUR
Max	64,6979 EUR
Min	64,6979 EUR
Závěrečná cena (předchozí den)	64,7869 EUR
Podkladové aktivum	AMADEUS IT GROUP SA
Cena podkladového aktiva (datum)	63,00 (16.07.24)
Cena vypořádání (datum)	64,70 (16.07.24)
Otevřené pozice (futures)	0

Výkonnost a riziko

	6m	1r	3r
Výkonn. (%)	-0,73%	-4,98%	-
Výkonn. (abs.)	-0,48	-3,39	-
Beta	-	-	-
Volatilita	26,45	22,65	-

Futures a opce

Související Futures	-
Související Opce	-

70.00

67.50

65.00

62.50

60.00

57.50

55.00

02.2023

07.2023

12.2023









05.2024

Minulá výkonnost nezaručuje výkonnost budoucí.
Zdroj: FactSet

Ceny

Ø cena 5 dní Ø objem 5 dní (ks.)	64,7773 EUR (0)
Ø cena 30 dní Ø objem 30 dní (ks.)	64,8074 EUR (0)
Ø cena 100 dní Ø objem 100 dní (ks.)	60,1852 EUR (0)
Ø cena 250 dní Ø objem 250 dní (ks.)	62,5191 EUR (0)
YTD Max datum	67,7039 EUR (26.01.2024)
YTD Min datum	55,5779 EUR (29.02.2024)
52týdenní max. datum	71,2510 EUR (27.07.2023)
52týdenní min. datum	54,1044 EUR (26.10.2023)

Současné analýzy

Podkladová aktiva	Sektory	Z trhů	
Datum		Nadpis	Stáhnout
27.10.2023	 	Global Equity Ratings	
29.09.2023	 	Global Equity Ratings	
08.09.2023	 	Global Equity Ratings	
22.08.2023	 	Global Equity Ratings	
17.08.2023	 	Global Equity Ratings	

51