

# AMADEUS IT GROUP S.A. FUTURE (AI3F) - EUX/C11

21.06.2024 19:16:54

Cena  
**65,235** EUR

Změna  -0,64% (-0,42)

## Základní údaje

Symbol	AI3FC11
Burza	Eurex
Měna	EUR
Typ cenného papíru	Future
Podkladové aktivum	AMADEUS IT GROUP SA
Splatnost	05-2025
Velikost obchodu	100

## Tržní data

Nákup (částka)	- EUR (-)
Prodej (částka)	- EUR (-)
Otevírací cena	65,235 EUR
Max	65,235 EUR
Min	65,235 EUR
Závěrečná cena (předchozí den)	65,6543 EUR
Podkladové aktivum	AMADEUS IT GROUP SA
Cena podkladového aktiva (datum)	63,80 (21.06.24)
Cena vypořádání (datum)	65,42 (21.06.24)
Otevřené pozice (futures)	0

## Výkonnost a riziko

	6m	1r	3r
Výkonn. (%)	-1,99%	-7,82%	-
Výkonn. (abs.)	-1,33	-5,54	-
Beta	-	-	-
Volatilita	25,15	22,46	-

## Futures a opce

Související Futures	-
Související Opce	-

















Minulá výkonnost nezaručuje výkonnost budoucí.  
Zdroj: FactSet

## Ceny

Ø cena 5 dní   Ø objem 5 dní (ks.)	64,826 EUR (0)
Ø cena 30 dní   Ø objem 30 dní (ks.)	- EUR (-)
Ø cena 100 dní   Ø objem 100 dní (ks.)	60,973 EUR (0)
Ø cena 250 dní   Ø objem 250 dní (ks.)	62,975 EUR (0)
YTD Max   datum	67,704 EUR (26.01.2024)
YTD Min   datum	55,578 EUR (29.02.2024)
52týdenní max.   datum	71,563 EUR (30.06.2023)
52týdenní min.   datum	54,104 EUR (26.10.2023)

## Současné analýzy

Podkladová aktiva	Sektory	Z trhů	
Datum		Nadpis	Stáhnout
27.10.2023	 	Global Equity Ratings	
29.09.2023	 	Global Equity Ratings	
08.09.2023	 	Global Equity Ratings	
22.08.2023	 	Global Equity Ratings	
17.08.2023	 	Global Equity Ratings	

51