

# AMADEUS IT GROUP S.A. FUTURE (AI3F) - EUX/C11

06.05.2024 18:29:16

Cena  
**60,5713** EUR

Změna  -0,55% (-0,34)

## Základní údaje

Symbol	AI3FC11
Burza	Eurex
Měna	EUR
Typ cenného papíru	Future
Podkladové aktivum	AMADEUS IT GROUP SA
Splatnost	03-2025
Velikost obchodu	100

## Tržní data

Nákup (částka)	- EUR (-)
Prodej (částka)	- EUR (-)
Otevírací cena	60,5713 EUR
Max	60,5713 EUR
Min	60,5713 EUR
Závěrečná cena (předchozí den)	60,908 EUR
Podkladové aktivum	AMADEUS IT GROUP SA
Cena podkladového aktiva (datum)	62,26 (10.05.24)
Cena vypořádání (datum)	63,65 (10.05.24)
Otevřené pozice (futures)	0

## Výkonnost a riziko

	6m	1r	3r
Výkonn. (%)	+4,46%	-5,63%	-
Výkonn. (abs.)	+2,59	-3,61	-
Beta	-	-	-
Volatilita	21,58	20,99	-

## Futures a opce

Související Futures	-
Související Opce	-

51









Minulá výkonnost nezaručuje výkonnost budoucí.  
Zdroj: FactSet

## Ceny

Ø cena 5 dní   Ø objem 5 dní (ks.)	61,1535 EUR (0)
Ø cena 30 dní   Ø objem 30 dní (ks.)	59,6440 EUR (0)
Ø cena 100 dní   Ø objem 100 dní (ks.)	62,5315 EUR (0)
Ø cena 250 dní   Ø objem 250 dní (ks.)	63,8589 EUR (0)
YTD Max   datum	67,7039 EUR (26.01.2024)
YTD Min   datum	55,5779 EUR (29.02.2024)
52týdenní max.   datum	71,5680 EUR (16.06.2023)
52týdenní min.   datum	54,1044 EUR (26.10.2023)

## Současné analýzy

Podkladová aktiva	Sektory	Z trhů	
Datum		Nadpis	Stáhnout
27.10.2023	 	Global Equity Ratings	
29.09.2023	 	Global Equity Ratings	
08.09.2023	 	Global Equity Ratings	
22.08.2023	 	Global Equity Ratings	
17.08.2023	 	Global Equity Ratings	