

AMADEUS IT GROUP S.A. FUTURE (AI3F) - EUX/C1

13.09.2024 18:34:54

Cena
63,4477 EUR

Změna  1,53% (0,95)

Základní údaje

| | |
|--------------------|---------------------|
| Symbol | AI3FC1 |
| Burza | Eurex |
| Měna | EUR |
| Typ cenného papíru | Future |
| Podkladové aktivum | AMADEUS IT GROUP SA |
| Splatnost | 09-2024 |
| Velikost obchodu | 100 |

Tržní data

| | |
|----------------------------------|---------------------|
| Nákup (částka) | - EUR (-) |
| Prodej (částka) | - EUR (-) |
| Otevírací cena | 63,4477 EUR |
| Max | 63,4477 EUR |
| Min | 63,4477 EUR |
| Závěrečná cena (předchozí den) | 62,4937 EUR |
| Podkladové aktivum | AMADEUS IT GROUP SA |
| Cena podkladového aktiva (datum) | 63,40 (13.09.24) |
| Cena vypořádání (datum) | 63,45 (13.09.24) |
| Otevřené pozice (futures) | 0 |

Výkonnost a riziko

| | 1t | 6m | 1r | 3r |
|----------------|--------|--------|--------|----|
| Výkonn. (%) | +2,88% | +8,81% | +2,45% | - |
| Výkonn. (abs.) | +1,78 | +5,14 | +1,51 | - |
| Beta | - | - | - | - |
| Volatilita | 14,43 | 21,63 | 22,67 | - |

Futures a opce

| | |
|---------------------|---|
| Související Futures | - |
| Související Opce | - |

51










Minulá výkonnost nezaručuje výkonnost budoucí.
Zdroj: FactSet

Ceny

| | |
|--|--------------------------|
| Ø cena 5 dní Ø objem 5 dní (ks.) | 62,7365 EUR (0) |
| Ø cena 30 dní Ø objem 30 dní (ks.) | 59,5110 EUR (0) |
| Ø cena 100 dní Ø objem 100 dní (ks.) | 60,2814 EUR (0) |
| Ø cena 250 dní Ø objem 250 dní (ks.) | 60,3815 EUR (0) |
| YTD Max datum | 66,2507 EUR (26.01.2024) |
| YTD Min datum | 54,4687 EUR (29.02.2024) |
| 52týdenní max. datum | 66,2507 EUR (26.01.2024) |
| 52týdenní min. datum | 52,9274 EUR (26.10.2023) |

Aktuální analýzy a prognózy

| Podkladová aktiva | Sektory | Z trhů | |
|-------------------|---|-----------------------|---|
| Datum | | Nadpis | Stáhnout |
| 27.10.2023 |   | Global Equity Ratings |  |
| 29.09.2023 |   | Global Equity Ratings |  |
| 08.09.2023 |   | Global Equity Ratings |  |
| 22.08.2023 |   | Global Equity Ratings |  |
| 17.08.2023 |   | Global Equity Ratings |  |