

AMADEUS IT GROUP S.A. FUTURE (AI3F) - EUX/C1

06.05.2024 18:29:16

Cena
59,3309 EUR

Změna  -0,54% (-0,32)

Základní údaje

Symbol	AI3FC1
Burza	Eurex
Měna	EUR
Typ cenného papíru	Future
Podkladové aktivum	AMADEUS IT GROUP SA
Splatnost	06-2024
Velikost obchodu	100

Tržní data

Nákup (částka)	- EUR (-)
Prodej (částka)	- EUR (-)
Otevírací cena	59,3309 EUR
Max	59,3309 EUR
Min	59,3309 EUR
Závěrečná cena (předchozí den)	59,6508 EUR
Podkladové aktivum	AMADEUS IT GROUP SA
Cena podkladového aktiva (datum)	64,98 (23.05.24)
Cena vypořádání (datum)	65,18 (23.05.24)
Otevřené pozice (futures)	0

Výkonnost a riziko

	1t	6m	1r	3r
Výkonn. (%)	-0,41%	+4,62%	-5,63%	-
Výkonn. (abs.)	-0,24	+2,62	-3,54	-
Beta	-	-	-	-
Volatilita	32,97	21,39	20,85	-

Futures a opce

Související Futures	-
Související Opce	-

51

















Minulá výkonnost nezaručuje výkonnost budoucí.
Zdroj: FactSet

Ceny

Ø cena 5 dní Ø objem 5 dní (ks.)	59,8846 EUR (0)
Ø cena 30 dní Ø objem 30 dní (ks.)	58,3987 EUR (0)
Ø cena 100 dní Ø objem 100 dní (ks.)	61,1822 EUR (0)
Ø cena 250 dní Ø objem 250 dní (ks.)	62,3453 EUR (2)
YTD Max datum	66,2507 EUR (26.01.2024)
YTD Min datum	54,4687 EUR (29.02.2024)
52týdenní max. datum	69,9200 EUR (16.06.2023)
52týdenní min. datum	52,9274 EUR (26.10.2023)

Aktuální analýzy a prognózy

Podkladová aktiva	Sektory	Z trhů	
Datum		Nadpis	Stáhnout
27.10.2023	 	Global Equity Ratings	
29.09.2023	 	Global Equity Ratings	
08.09.2023	 	Global Equity Ratings	
22.08.2023	 	Global Equity Ratings	
17.08.2023	 	Global Equity Ratings	