

ADIDAS AG FUTURE (ADSG) - EUX/C11

21.08.2024 18:44:28

Cena
222,8795 EURZměna  1,54% (3,39)

Základní údaje

Symbol	ADSGC11
Burza	Eurex
Měna	EUR
Typ cenného papíru	Future
Podkladové aktivum	ADIDAS AG
Splatnost	07-2025
Velikost obchodu	100

Tržní data

Nákup (částka)	- EUR (-)
Prodej (částka)	- EUR (-)
Otevírací cena	222,8795 EUR
Max	222,8795 EUR
Min	222,8795 EUR
Závěrečná cena (předchozí den)	219,4927 EUR
Podkladové aktivum	ADIDAS AG
Cena podkladového aktiva (datum)	217,40 (21.08.24)
Cena vypořádání (datum)	222,88 (21.08.24)
Otevřené pozice (futures)	0

Výkonnost a riziko

	1t	6m	1r	3r
Výkonn. (%)	+0,53%	+17,49%	+16,00%	-
Výkonn. (abs.)	+1,15	+32,67	+30,28	-
Beta	-	-	-	-
Volatilita	16,54	28,42	28,84	-

Futures a opce
















Související Futures	-
Související Opce	-

Minulá výkonnost nezaručuje výkonnost budoucí.
Zdroj: FactSet

Ceny

Ø cena 5 dní Ø objem 5 dní (ks.)	222,1212 EUR (0)
Ø cena 30 dní Ø objem 30 dní (ks.)	229,8127 EUR (0)
Ø cena 100 dní Ø objem 100 dní (ks.)	225,9686 EUR (0)
Ø cena 250 dní Ø objem 250 dní (ks.)	197,1531 EUR (0)
YTD Max datum	243,0985 EUR (30.07.2024)
YTD Min datum	169,4599 EUR (19.01.2024)
52týdenní max. datum	243,0985 EUR (30.07.2024)
52týdenní min. datum	38,1998 EUR (14.12.2023)

Aktuální analýzy a prognózy

Podkladová aktiva	Sektory	Z trhů	
Datum		Nadpis	Stáhnout
12.08.2024	 	Global Equity Ratings	
24.07.2024	 	Global Equity Ratings	
12.07.2024	 	Global Equity Ratings	
21.06.2024	 	Global Equity Ratings	
14.06.2024	 	Global Equity Ratings	

51