

ADIDAS AG FUTURE (ADSG) - EUX/C1

21.08.2024 18:44:28

Cena
218,0899 EURZměna  1,53% (3,29)

Základní údaje

Symbol	ADSGC1
Burza	Eurex
Měna	EUR
Typ cenného papíru	Future
Podkladové aktivum	ADIDAS AG
Splatnost	09-2024
Velikost obchodu	100

Tržní data

Nákup (částka)	- EUR (-)
Prodej (částka)	- EUR (-)
Otevírací cena	218,0899 EUR
Max	218,0899 EUR
Min	218,0899 EUR
Závěrečná cena (předchozí den)	214,8019 EUR
Podkladové aktivum	ADIDAS AG
Cena podkladového aktiva (datum)	217,40 (21.08.24)
Cena vypořádání (datum)	218,09 (21.08.24)
Otevřené pozice (futures)	500

Výkonnost a riziko

	1t	6m	1r	3r
Výkonn. (%)	+0,39%	+19,90%	+18,39%	-
Výkonn. (abs.)	+0,84	+36,20	+33,88	-
Beta	-	-	-	-
Volatilita	22,19	27,95	28,80	-

Futures a opce
















Související Futures	-
Související Opce	-

Minulá výkonnost nezaručuje výkonnost budoucí.
Zdroj: FactSet

Ceny

Ø cena 5 dní Ø objem 5 dní (ks.)	217,3303 EUR (0)
Ø cena 30 dní Ø objem 30 dní (ks.)	224,1149 EUR (0)
Ø cena 100 dní Ø objem 100 dní (ks.)	220,1314 EUR (0)
Ø cena 250 dní Ø objem 250 dní (ks.)	191,6954 EUR (53)
YTD Max datum	237,0308 EUR (30.07.2024)
YTD Min datum	164,6800 EUR (19.01.2024)
52týdenní max. datum	237,0308 EUR (30.07.2024)
52týdenní min. datum	37,4541 EUR (14.12.2023)

Aktuální analýzy a prognózy

Podkladová aktiva	Sektory	Z trhů	
Datum		Nadpis	Stáhnout
12.08.2024	 	Global Equity Ratings	
24.07.2024	 	Global Equity Ratings	
12.07.2024	 	Global Equity Ratings	
21.06.2024	 	Global Equity Ratings	
14.06.2024	 	Global Equity Ratings	

51