

## ADIDAS AG FUTURE (ADSG) - EUX/C1

16.07.2024 18:49:47

Cena  
**228,7759** EURZměna  -1,18% (-2,73)

## Základní údaje

Symbol	ADSGC1
Burza	Eurex
Měna	EUR
Typ cenného papíru	Future
Podkladové aktivum	ADIDAS AG
Splatnost	07-2024
Velikost obchodu	100

## Tržní data

Nákup (částka)	- EUR (-)
Prodej (částka)	- EUR (-)
Otevírací cena	228,7759 EUR
Max	228,7759 EUR
Min	228,7759 EUR
Závěrečná cena (předchozí den)	231,5024 EUR
Podkladové aktivum	ADIDAS AG
Cena podkladového aktiva (datum)	233,50 (17.07.24)
Cena vypořádání (datum)	228,78 (16.07.24)
Otevřené pozice (futures)	0

## Výkonnost a riziko

	1t	6m	1r	3r
Výkonn. (%)	+5,75%	+32,97%	+31,95%	-
Výkonn. (abs.)	+12,44	+56,72	+55,40	-
Beta	-	-	-	-
Volatilita	26,69	28,69	29,01	-

## Futures a opce

Související Futures	-
Související Opce	-











Minulá výkonnost nezaručuje výkonnost budoucí.  
Zdroj: FactSet

## Ceny

Ø cena 5 dní   Ø objem 5 dní (ks.)	227,8355 EUR (0)
Ø cena 30 dní   Ø objem 30 dní (ks.)	221,8896 EUR (0)
Ø cena 100 dní   Ø objem 100 dní (ks.)	208,5380 EUR (0)
Ø cena 250 dní   Ø objem 250 dní (ks.)	186,4834 EUR (60)
YTD Max   datum	232,2957 EUR (29.04.2024)
YTD Min   datum	164,6800 EUR (19.01.2024)
52týdenní max.   datum	232,2957 EUR (29.04.2024)
52týdenní min.   datum	37,4541 EUR (14.12.2023)

## Aktuální analýzy a prognózy

Podkladová aktiva	Sektory	Z trhů	
Datum		Nadpis	Stáhnout
12.07.2024	 	Global Equity Ratings	
21.06.2024	 	Global Equity Ratings	
14.06.2024	 	Global Equity Ratings	
29.05.2024	 	Global Equity Ratings	
26.04.2024	 	Global Equity Ratings	

51