

ADIDAS AG FUTURE (ADSG) - EUX/C1

06.05.2024 18:29:16

Cena
224,9144 EURZměna  0,01% (0,03)

Základní údaje

Symbol	ADSGC1
Burza	Eurex
Měna	EUR
Typ cenného papíru	Future
Podkladové aktivum	ADIDAS AG
Splatnost	06-2024
Velikost obchodu	100

Tržní data

Nákup (částka)	- EUR (-)
Prodej (částka)	- EUR (-)
Otevírací cena	224,9144 EUR
Max	224,9144 EUR
Min	224,9144 EUR
Závěrečná cena (předchozí den)	224,8884 EUR
Podkladové aktivum	ADIDAS AG
Cena podkladového aktiva (datum)	228,90 (17.05.24)
Cena vypořádání (datum)	229,75 (17.05.24)
Otevřené pozice (futures)	0

Výkonnost a riziko

	6m	1r	3r
Výkonn. (%)	+30,61%	+32,33%	-
Výkonn. (abs.)	+52,71	+54,95	-
Beta	-	-	-
Volatilita	29,08	30,09	-

Futures a opce
















Související Futures	-
Související Opce	-

Minulá výkonnost nezaručuje výkonnost budoucí.
Zdroj: FactSet

Ceny

Ø cena 5 dní Ø objem 5 dní (ks.)	226,4719 EUR (0)
Ø cena 30 dní Ø objem 30 dní (ks.)	212,7754 EUR (0)
Ø cena 100 dní Ø objem 100 dní (ks.)	191,9095 EUR (53)
Ø cena 250 dní Ø objem 250 dní (ks.)	180,8073 EUR (86)
YTD Max datum	232,2957 EUR (29.04.2024)
YTD Min datum	164,6800 EUR (19.01.2024)
52týdenní max. datum	232,2957 EUR (29.04.2024)
52týdenní min. datum	37,4541 EUR (14.12.2023)

Současné analýzy

Podkladová aktiva	Sektory	Z trhů	
Datum		Nadpis	Stáhnout
26.04.2024	 	Global Equity Ratings	
03.04.2024	 	Global Equity Ratings	
13.03.2024	 	Global Equity Ratings	
22.02.2024	 	Global Equity Ratings	
14.02.2024	 	Global Equity Ratings	

51