

AMADEUS IT GROUP S.A. FUTURE (AI3F) - EUX/C12

21.06.2024 19:16:54

Cena
65,4177 EUR

Změna  -0,64% (-0,42)

Základní údaje

Symbol	AI3FC12
Burza	Eurex
Měna	EUR
Typ cenného papíru	Future
Podkladové aktivum	AMADEUS IT GROUP SA
Splatnost	06-2025
Velikost obchodu	100

Tržní data

Nákup (částka)	- EUR (-)
Prodej (částka)	- EUR (-)
Otevírací cena	65,4177 EUR
Max	65,4177 EUR
Min	65,4177 EUR
Závěrečná cena (předchozí den)	65,8381 EUR
Podkladové aktivum	AMADEUS IT GROUP SA
Cena podkladového aktiva (datum)	63,80 (21.06.24)
Cena vypořádání (datum)	65,63 (21.06.24)
Otevřené pozice (futures)	0

Výkonnost a riziko

	1t	6m	1r	3r
Výkonn. (%)	-	-1,95%	-7,92%	-
Výkonn. (abs.)	-	-1,30	-5,63	-
Beta	-	-	-	-
Volatilita	17,37	25,17	22,49	-

Futures a opce

Související Futures	-
Související Opce	-

















Minulá výkonnost nezaručuje výkonnost budoucí.
Zdroj: FactSet

Ceny

Ø cena 5 dní Ø objem 5 dní (ks.)	65,0072 EUR (0)
Ø cena 30 dní Ø objem 30 dní (ks.)	- EUR (-)
Ø cena 100 dní Ø objem 100 dní (ks.)	61,1212 EUR (0)
Ø cena 250 dní Ø objem 250 dní (ks.)	63,1075 EUR (0)
YTD Max datum	67,8346 EUR (26.01.2024)
YTD Min datum	55,7364 EUR (29.02.2024)
52týdenní max. datum	71,8442 EUR (30.06.2023)
52týdenní min. datum	54,2531 EUR (26.10.2023)

Aktuální analýzy a prognózy

Podkladová aktiva	Sektory	Z trhů	
Datum		Nadpis	Stáhnout
27.10.2023	 	Global Equity Ratings	
29.09.2023	 	Global Equity Ratings	
08.09.2023	 	Global Equity Ratings	
22.08.2023	 	Global Equity Ratings	
17.08.2023	 	Global Equity Ratings	

51