

# AMADEUS IT GROUP S.A. FUTURE (AI3F) - EUX/C12

06.05.2024 18:29:16

Cena  
**60,708** EUR

Změna  -0,55% (-0,34)

## Základní údaje

|                    |                     |
|--------------------|---------------------|
| Symbol             | AI3FC12             |
| Burza              | Eurex               |
| Měna               | EUR                 |
| Typ cenného papíru | Future              |
| Podkladové aktivum | AMADEUS IT GROUP SA |
| Splatnost          | 05-2025             |
| Velikost obchodu   | 100                 |

## Tržní data

|                                  |                     |
|----------------------------------|---------------------|
| Nákup (částka)                   | - EUR (-)           |
| Prodej (částka)                  | - EUR (-)           |
| Otevírací cena                   | 60,708 EUR          |
| Max                              | 60,708 EUR          |
| Min                              | 60,708 EUR          |
| Závěrečná cena (předchozí den)   | 61,0466 EUR         |
| Podkladové aktivum               | AMADEUS IT GROUP SA |
| Cena podkladového aktiva (datum) | 65,58 (17.05.24)    |
| Cena vypořádání (datum)          | 67,35 (17.05.24)    |
| Otevřené pozice (futures)        | 0                   |

## Výkonnost a riziko

|                | 1t     | 6m     | 1r     | 3r |
|----------------|--------|--------|--------|----|
| Výkonn. (%)    | -0,44% | +4,42% | -5,74% | -  |
| Výkonn. (abs.) | -0,27  | +2,57  | -3,70  | -  |
| Beta           | -      | -      | -      | -  |
| Volatilita     | 33,51  | 21,57  | 21,00  | -  |

## Futures a opce

|                     |   |
|---------------------|---|
| Související Futures | - |
| Související Opce    | - |













Minulá výkonnost nezaručuje výkonnost budoucí.  
Zdroj: FactSet

## Ceny

|  |                         |
|--|-------------------------|
| Ø cena 5 dní   Ø objem 5 dní (ks.)     | 61,374 EUR (0)          |
| Ø cena 30 dní   Ø objem 30 dní (ks.)   | 59,770 EUR (0)          |
| Ø cena 100 dní   Ø objem 100 dní (ks.) | 62,637 EUR (0)          |
| Ø cena 250 dní   Ø objem 250 dní (ks.) | 63,987 EUR (0)          |
| YTD Max   datum                        | 67,835 EUR (26.01.2024) |
| YTD Min   datum                        | 55,736 EUR (29.02.2024) |
| 52týdenní max.   datum                 | 71,844 EUR (30.06.2023) |
| 52týdenní min.   datum                 | 54,253 EUR (26.10.2023) |

## Aktuální analýzy a prognózy

| Podkladová aktiva | Sektory   | Z trhů                |   |
|-------------------|---|-----------------------|---|
| Datum             |   | Nadpis                | Stáhnout  |
| 27.10.2023        |   | Global Equity Ratings |  |
| 29.09.2023        |   | Global Equity Ratings |  |
| 08.09.2023        |   | Global Equity Ratings |  |
| 22.08.2023        |   | Global Equity Ratings |  |
| 17.08.2023        |   | Global Equity Ratings |  |

51