

# AMADEUS IT GROUP S.A. FUTURE (AI3F) - EUX/C12

06.05.2024 18:29:16

Cena  
**60,708** EUR

Změna  -0,55% (-0,34)

## Základní údaje

Symbol	AI3FC12
Burza	Eurex
Měna	EUR
Typ cenného papíru	Future
Podkladové aktivum	AMADEUS IT GROUP SA
Splatnost	04-2025
Velikost obchodu	100

## Tržní data

Nákup (částka)	- EUR (-)
Prodej (částka)	- EUR (-)
Otevírací cena	60,708 EUR
Max	60,708 EUR
Min	60,708 EUR
Závěrečná cena (předchozí den)	61,0466 EUR
Podkladové aktivum	AMADEUS IT GROUP SA
Cena podkladového aktiva (datum)	62,26 (10.05.24)
Cena vypořádání (datum)	63,80 (10.05.24)
Otevřené pozice (futures)	0

## Výkonnost a riziko

	6m	1r	3r
Výkonn. (%)	+4,42%	-5,74%	-
Výkonn. (abs.)	+2,57	-3,70	-
Beta	-	-	-
Volatilita	21,57	21,00	-

## Futures a opce

Související Futures	-
Související Opce	-















Minulá výkonnost nezaručuje výkonnost budoucí.  
Zdroj: FactSet

## Ceny

Ø cena 5 dní   Ø objem 5 dní (ks.)	61,374 EUR (0)
Ø cena 30 dní   Ø objem 30 dní (ks.)	59,770 EUR (0)
Ø cena 100 dní   Ø objem 100 dní (ks.)	62,637 EUR (0)
Ø cena 250 dní   Ø objem 250 dní (ks.)	63,987 EUR (0)
YTD Max   datum	67,835 EUR (26.01.2024)
YTD Min   datum	55,736 EUR (29.02.2024)
52týdenní max.   datum	71,844 EUR (30.06.2023)
52týdenní min.   datum	54,253 EUR (26.10.2023)

## Současné analýzy

Podkladová aktiva	Sektory	Z trhů	
Datum		Nadpis	Stáhnout
27.10.2023	 	Global Equity Ratings	
29.09.2023	 	Global Equity Ratings	
08.09.2023	 	Global Equity Ratings	
22.08.2023	 	Global Equity Ratings	
17.08.2023	 	Global Equity Ratings	

51