

AMADEUS IT GROUP S.A. FUTURE (AI3F) - EUX/C12

03.05.2024 18:32:38

Cena
61,0466 EUR

Změna  -2,25% (-1,41)

Základní údaje

Symbol	AI3FC12
Burza	Eurex
Měna	EUR
Typ cenného papíru	Future
Podkladové aktivum	AMADEUS IT GROUP SA
Splatnost	04-2025
Velikost obchodu	100

Tržní data

Nákup (částka)	- EUR (-)
Prodej (částka)	- EUR (-)
Otevírací cena	61,0466 EUR
Max	61,0466 EUR
Min	61,0466 EUR
Závěrečná cena (předchozí den)	62,4539 EUR
Podkladové aktivum	AMADEUS IT GROUP SA
Cena podkladového aktiva (datum)	59,56 (03.05.24)
Cena vypořádání (datum)	61,05 (03.05.24)
Otevřené pozice (futures)	0

Výkonnost a riziko

	1t	6m	1r	3r
Výkonn. (%)	-0,24%	+5,46%	-5,45%	-
Výkonn. (abs.)	-0,15	+3,16	-3,52	-
Beta	-	-	-	-
Volatilita	33,97	22,66	20,96	-

Futures a opce

Související Futures	-
Související Opce	-













Minulá výkonnost nezaručuje výkonnost budoucí.
Zdroj: FactSet

Ceny

Ø cena 5 dní Ø objem 5 dní (ks.)	61,4400 EUR (0)
Ø cena 30 dní Ø objem 30 dní (ks.)	59,7466 EUR (0)
Ø cena 100 dní Ø objem 100 dní (ks.)	62,7003 EUR (0)
Ø cena 250 dní Ø objem 250 dní (ks.)	64,0168 EUR (0)
YTD Max datum	67,8346 EUR (26.01.2024)
YTD Min datum	55,7364 EUR (29.02.2024)
52týdenní max. datum	71,8442 EUR (30.06.2023)
52týdenní min. datum	54,2531 EUR (26.10.2023)

Aktuální analýzy a prognózy

Podkladová aktiva	Sektory	Z trhů	
Datum		Nadpis	Stáhnout
27.10.2023	 	Global Equity Ratings	
29.09.2023	 	Global Equity Ratings	
08.09.2023	 	Global Equity Ratings	
22.08.2023	 	Global Equity Ratings	
17.08.2023	 	Global Equity Ratings	

51