

ACERINOX SA (CE FAB.ACERO IN.) FUTURE (ACEF) - EUX/C12

18.10.2024 19:07:00

Cena
8,9404 EURZměna  -0,02% (-0,00)

Základní údaje

Symbol	ACEFC12
Burza	Eurex
Měna	EUR
Typ cenného papíru	Future
Podkladové aktivum	ACERINOX SA
Splatnost	10-2025
Velikost obchodu	100

Tržní data

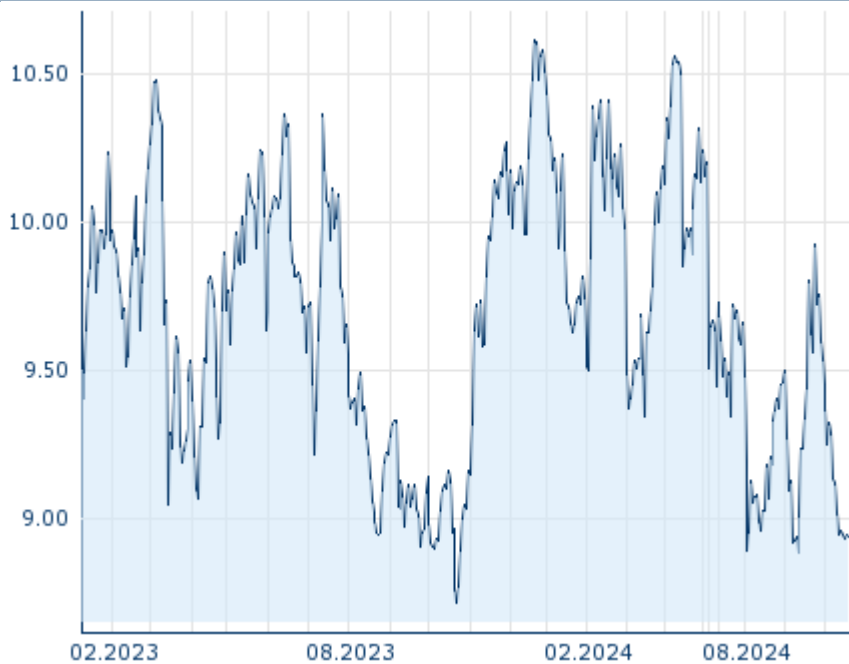
Nákup (částka)	- EUR (-)
Prodej (částka)	- EUR (-)
Otevírací cena	8,9404 EUR
Max	8,9404 EUR
Min	8,9404 EUR
Závěrečná cena (předchozí den)	8,9422 EUR
Podkladové aktivum	ACERINOX SA
Cena podkladového aktiva (datum)	9,10 (18.10.24)
Cena vypořádání (datum)	8,95 (18.10.24)
Otevřené pozice (futures)	0

Výkonnost a riziko

	6m	1r	3r
Výkonn. (%)	-10,46%	-0,10%	-
Výkonn. (abs.)	-1,04	-0,01	-
Beta	-	-	-
Volatilita	25,71	24,86	-

Futures a opce





















Související Futures	-
Související Opce	-

Minulá výkonnost nezaručuje výkonnost budoucí.
Zdroj: FactSet

Ceny

Ø cena 5 dní Ø objem 5 dní (ks.)	8,9417 EUR (0)
Ø cena 30 dní Ø objem 30 dní (ks.)	9,2715 EUR (0)
Ø cena 100 dní Ø objem 100 dní (ks.)	9,3170 EUR (0)
Ø cena 250 dní Ø objem 250 dní (ks.)	9,7486 EUR (0)
YTD Max datum	10,5661 EUR (10.04.2024)
YTD Min datum	8,8834 EUR (11.09.2024)
52týdenní max. datum	10,6180 EUR (19.12.2023)
52týdenní min. datum	8,7136 EUR (23.10.2023)

Současné analýzy

Sektory	Z trhů		
Datum		Nadpis	Stáhnout
27.09.2024	  	Global Equity Ratings	
11.09.2024	  	Global Equity Ratings	
05.09.2024	  	Global Equity Ratings	
12.08.2024	  	Global Equity Ratings	
24.07.2024	  	Global Equity Ratings	

51