

ABBVIE INC. FUTURE (ABVF) - EUX/C11

18.10.2024 19:07:00

Cena
190,7135 USDZměna  -0,75% (-1,43)

Základní údaje

Symbol	ABVFC11
Burza	Eurex
Měna	USD
Typ cenného papíru	Future
Podkladové aktivum	ABBVIE INC.
Splatnost	09-2025
Velikost obchodu	100

Tržní data

Nákup (částka)	- USD (-)
Prodej (částka)	- USD (-)
Otevírací cena	190,7135 USD
Max	190,7135 USD
Min	190,7135 USD
Závěrečná cena (předchozí den)	192,1472 USD
Podkladové aktivum	ABBVIE INC.
Cena podkladového aktiva (datum)	188,86 (18.10.24)
Cena vypořádání (datum)	191,42 (18.10.24)
Otevřené pozice (futures)	0

Výkonnost a riziko

	1t	6m	1r	3r
Výkonn. (%)	-2,48%	+12,67%	+25,70%	-
Výkonn. (abs.)	-4,85	+21,44	+39,00	-
Beta	-	-	-	-
Volatilita	13,84	20,71	20,34	-

Futures a opce











Související Futures	-
Související Opce	-

Minulá výkonnost nezaručuje výkonnost budoucí.
Zdroj: FactSet

Ceny

Ø cena 5 dní Ø objem 5 dní (ks.)	193,8264 USD (0)
Ø cena 30 dní Ø objem 30 dní (ks.)	195,1247 USD (0)
Ø cena 100 dní Ø objem 100 dní (ks.)	189,5712 USD (0)
Ø cena 250 dní Ø objem 250 dní (ks.)	173,7336 USD (0)
YTD Max datum	200,3135 USD (03.09.2024)
YTD Min datum	159,2898 USD (02.01.2024)
52týdenní max. datum	200,3135 USD (03.09.2024)
52týdenní min. datum	72,8351 USD (14.12.2023)

Aktuální analýzy a prognózy

Podkladová aktiva	Sektory	Z trhů	
Datum		Nadpis	Stáhnout
27.09.2024		Global Equity Ratings	
11.09.2024		Global Equity Ratings	
05.09.2024		Global Equity Ratings	
12.08.2024		Global Equity Ratings	
24.07.2024		Global Equity Ratings	

51