

ADIDAS AG FUTURE (ADSG) - EUX/C12

16.07.2024 18:49:47

Cena
235,5066 EURZměna  -1,22% (-2,92)

Základní údaje

Symbol	ADSGC12
Burza	Eurex
Měna	EUR
Typ cenného papíru	Future
Podkladové aktivum	ADIDAS AG
Splatnost	06-2025
Velikost obchodu	100

Tržní data

Nákup (částka)	- EUR (-)
Prodej (částka)	- EUR (-)
Otevírací cena	235,5066 EUR
Max	235,5066 EUR
Min	235,5066 EUR
Závěrečná cena (předchozí den)	238,422 EUR
Podkladové aktivum	ADIDAS AG
Cena podkladového aktiva (datum)	233,50 (17.07.24)
Cena vypořádání (datum)	235,51 (16.07.24)
Otevřené pozice (futures)	0

Výkonnost a riziko

	1t	6m	1r	3r
Výkonn. (%)	+5,75%	+32,74%	+31,38%	-
Výkonn. (abs.)	+12,81	+58,08	+56,25	-
Beta	-	-	-	-
Volatilita	27,10	28,89	29,17	-

Futures a opce

Související Futures	-
Související Opce	-












Minulá výkonnost nezaručuje výkonnost budoucí.
Zdroj: FactSet

Ceny

Ø cena 5 dní Ø objem 5 dní (ks.)	234,5971 EUR (0)
Ø cena 30 dní Ø objem 30 dní (ks.)	228,4004 EUR (0)
Ø cena 100 dní Ø objem 100 dní (ks.)	215,1678 EUR (0)
Ø cena 250 dní Ø objem 250 dní (ks.)	192,6028 EUR (0)
YTD Max datum	240,1536 EUR (29.04.2024)
YTD Min datum	169,9220 EUR (19.01.2024)
52týdenní max. datum	240,1536 EUR (29.04.2024)
52týdenní min. datum	38,2860 EUR (14.12.2023)

Aktuální analýzy a prognózy

Podkladová aktiva	Sektory	Z trhů	
Datum		Nadpis	Stáhnout
12.07.2024	 	Global Equity Ratings	
21.06.2024	 	Global Equity Ratings	
14.06.2024	 	Global Equity Ratings	
29.05.2024	 	Global Equity Ratings	
26.04.2024	 	Global Equity Ratings	

51