

ADIDAS AG FUTURE (ADSG) - EUX/C12

15.07.2024 18:40:40

Cena
238,422 EURZměna  0,06% (0,14)

Základní údaje

Symbol	ADSGC12
Burza	Eurex
Měna	EUR
Typ cenného papíru	Future
Podkladové aktivum	ADIDAS AG
Splatnost	06-2025
Velikost obchodu	100

Tržní data

Nákup (částka)	- EUR (-)
Prodej (částka)	- EUR (-)
Otevírací cena	238,422 EUR
Max	238,422 EUR
Min	238,422 EUR
Závěrečná cena (předchozí den)	238,283 EUR
Podkladové aktivum	ADIDAS AG
Cena podkladového aktiva (datum)	228,20 (16.07.24)
Cena vypořádání (datum)	238,42 (15.07.24)
Otevřené pozice (futures)	0

Výkonnost a riziko

	6m	1r	3r
Výkonn. (%)	+31,54%	+33,01%	-
Výkonn. (abs.)	+57,17	+59,17	-
Beta	-	-	-
Volatilita	29,65	29,20	-

Futures a opce













Související Futures	-
Související Opce	-

Minulá výkonnost nezaručuje výkonnost budoucí.
Zdroj: FactSet

Ceny

Ø cena 5 dní Ø objem 5 dní (ks.)	232,035 EUR (0)
Ø cena 30 dní Ø objem 30 dní (ks.)	227,808 EUR (0)
Ø cena 100 dní Ø objem 100 dní (ks.)	214,503 EUR (0)
Ø cena 250 dní Ø objem 250 dní (ks.)	192,346 EUR (0)
YTD Max datum	240,154 EUR (29.04.2024)
YTD Min datum	169,922 EUR (19.01.2024)
52týdenní max. datum	240,154 EUR (29.04.2024)
52týdenní min. datum	38,286 EUR (14.12.2023)

Současné analýzy

Podkladová aktiva	Sektory	Z trhů	
Datum		Nadpis	Stáhnout
12.07.2024	 	Global Equity Ratings	
21.06.2024	 	Global Equity Ratings	
14.06.2024	 	Global Equity Ratings	
29.05.2024	 	Global Equity Ratings	
26.04.2024	 	Global Equity Ratings	

51