

## ACERINOX SA (CE FAB.ACERO IN.) FUTURE (ACEF) - EUX/C13

18.10.2024 19:07:00

Cena  
**8,9536** EURZměna  -0,02% (-0,00)

## Základní údaje

Symbol	ACEFC13
Burza	Eurex
Měna	EUR
Typ cenného papíru	Future
Podkladové aktivum	ACERINOX SA
Splatnost	12-2025
Velikost obchodu	100

## Tržní data

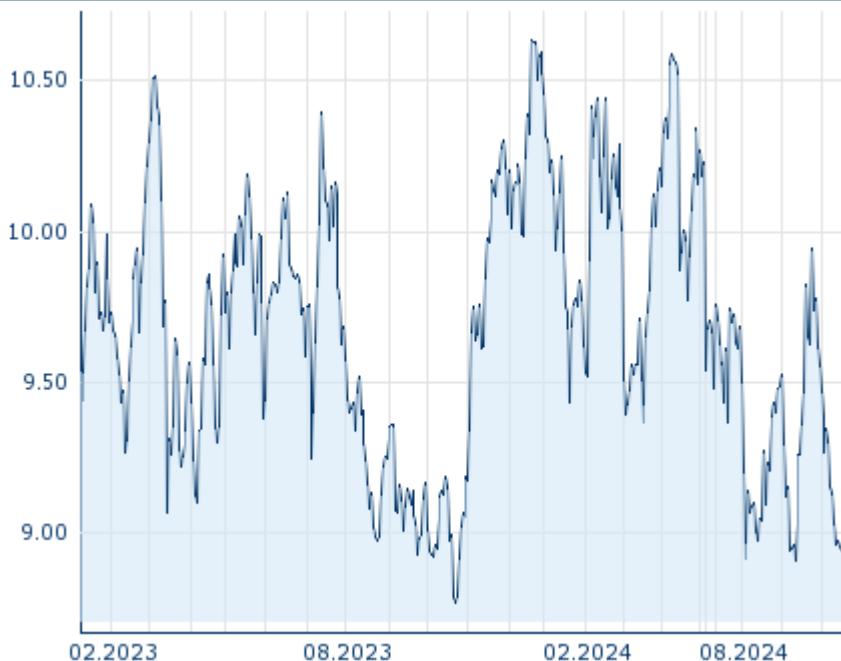
Nákup (částka)	- EUR (-)
Prodej (částka)	- EUR (-)
Otevírací cena	8,9536 EUR
Max	8,9536 EUR
Min	8,9536 EUR
Závěrečná cena (předchozí den)	8,9558 EUR
Podkladové aktivum	ACERINOX SA
Cena podkladového aktiva (datum)	9,10 (18.10.24)
Cena vypořádání (datum)	8,99 (18.10.24)
Otevřené pozice (futures)	0

## Výkonnost a riziko

	6m	1r	3r
Výkonn. (%)	-10,52%	-0,25%	-
Výkonn. (abs.)	-1,05	-0,02	-
Beta	-	-	-
Volatilita	26,43	25,78	-

## Futures a opce
















Související Futures	-
Související Opce	-

Minulá výkonnost nezaručuje výkonnost budoucí.  
Zdroj: FactSet

## Ceny

Ø cena 5 dní   Ø objem 5 dní (ks.)	8,9559 EUR (0)
Ø cena 30 dní   Ø objem 30 dní (ks.)	9,2920 EUR (0)
Ø cena 100 dní   Ø objem 100 dní (ks.)	9,3414 EUR (0)
Ø cena 250 dní   Ø objem 250 dní (ks.)	9,7675 EUR (0)
YTD Max   datum	10,5890 EUR (10.04.2024)
YTD Min   datum	8,9059 EUR (11.09.2024)
52týdenní max.   datum	10,6353 EUR (19.12.2023)
52týdenní min.   datum	8,7676 EUR (23.10.2023)

## Současné analýzy

Sektory	Z trhu		
Datum		Nadpis	Stáhnout
27.09.2024	 	Global Equity Ratings	
11.09.2024	 	Global Equity Ratings	
05.09.2024	 	Global Equity Ratings	
12.08.2024	 	Global Equity Ratings	
24.07.2024	 	Global Equity Ratings	

51