

## ADECCO S.A. FUTURE (ADEF) - EUX/C12

18.07.2024 18:33:29

Cena  
**29,718** CHFZměna  1,18% (0,35)

## Základní údaje

Symbol	ADEFC12
Burza	Eurex
Měna	CHF
Typ cenného papíru	Future
Podkladové aktivum	ADECCO GROUP AG
Splatnost	06-2025
Velikost obchodu	100

## Tržní data

Nákup (částka)	- CHF (-)
Prodej (částka)	- CHF (-)
Otevírací cena	29,718 CHF
Max	29,718 CHF
Min	29,718 CHF
Závěrečná cena (předchozí den)	29,3726 CHF
Podkladové aktivum	ADECCO GROUP AG
Cena podkladového aktiva (datum)	31,02 (18.07.24)
Cena vypořádání (datum)	29,72 (18.07.24)
Otevřené pozice (futures)	0

## Výkonnost a riziko

	6m	1r	3r
Výkonn. (%)	-16,91%	-8,93%	-
Výkonn. (abs.)	-5,98	-2,88	-
Beta	-	-	-
Volatilita	27,00	29,07	-

## Futures a opce

Související Futures	-
Související Opce	-

















Minulá výkonnost nezaručuje výkonnost budoucí.  
Zdroj: FactSet

## Ceny

Ø cena 5 dní   Ø objem 5 dní (ks.)	29,004 CHF (0)
Ø cena 30 dní   Ø objem 30 dní (ks.)	29,699 CHF (0)
Ø cena 100 dní   Ø objem 100 dní (ks.)	32,295 CHF (0)
Ø cena 250 dní   Ø objem 250 dní (ks.)	35,814 CHF (0)
YTD Max   datum	40,350 CHF (02.01.2024)
YTD Min   datum	28,730 CHF (16.07.2024)
52týdenní max.   datum	41,338 CHF (19.12.2023)
52týdenní min.   datum	28,730 CHF (16.07.2024)

## Současné analýzy

Sektory	Z trhů		
Datum		Nadpis	Stáhnout
12.07.2024	 	Global Equity Ratings	
21.06.2024	 	Global Equity Ratings	
14.06.2024	 	Global Equity Ratings	
29.05.2024	 	Global Equity Ratings	
26.04.2024	 	Global Equity Ratings	

51