

# ABBVIE INC. FUTURE (ABVF) - EUX/C13

17.07.2024 18:45:11

Cena  
**176,1578** USD

Změna  3,22% (5,49)

## Základní údaje

Symbol	ABVFC13
Burza	Eurex
Měna	USD
Typ cenného papíru	Future
Podkladové aktivum	ABBVIE INC.
Splatnost	07-2025
Velikost obchodu	100

## Tržní data

Nákup (částka)	- USD (-)
Prodej (částka)	- USD (-)
Otevírací cena	176,1578 USD
Max	176,1578 USD
Min	176,1578 USD
Závěrečná cena (předchozí den)	170,6674 USD
Podkladové aktivum	ABBVIE INC.
Cena podkladového aktiva (datum)	176,11 (18.07.24)
Cena vypořádání (datum)	176,16 (17.07.24)
Otevřené pozice (futures)	0

## Výkonnost a riziko

	6m	1r	3r
Výkonn. (%)	+7,06%	+29,06%	-
Výkonn. (abs.)	+11,62	+39,66	-
Beta	-	-	-
Volatilita	20,98	21,58	-

## Futures a opce

Související Futures	-
Související Opce	-















Minulá výkonnost nezaručuje výkonnost budoucí.  
Zdroj: FactSet

## Ceny

Ø cena 5 dní   Ø objem 5 dní (ks.)	172,3303 USD (0)
Ø cena 30 dní   Ø objem 30 dní (ks.)	173,2767 USD (0)
Ø cena 100 dní   Ø objem 100 dní (ks.)	175,3944 USD (0)
Ø cena 250 dní   Ø objem 250 dní (ks.)	160,4124 USD (0)
YTD Max   datum	185,1185 USD (12.03.2024)
YTD Min   datum	158,8746 USD (02.01.2024)
52týdenní max.   datum	185,1185 USD (12.03.2024)
52týdenní min.   datum	73,3962 USD (14.12.2023)

## Současné analýzy

Podkladová aktiva	Sektory	Z trhů	
Datum		Nadpis	Stáhnout
12.07.2024	 	Global Equity Ratings	
21.06.2024	 	Global Equity Ratings	
14.06.2024	 	Global Equity Ratings	
29.05.2024	 	Global Equity Ratings	
26.04.2024	 	Global Equity Ratings	

51