

ABB LTD. FUTURE (ABBP) - EUX/C12

21.06.2024 19:16:52

Cena
49,5879 CHFZměna  -2,90% (-1,48)

Základní údaje

Symbol	ABBPC12
Burza	Eurex
Měna	CHF
Typ cenného papíru	Future
Podkladové aktivum	ABB LTD
Splatnost	06-2025
Velikost obchodu	100

Tržní data

Nákup (částka)	- CHF (-)
Prodej (částka)	- CHF (-)
Otevírací cena	49,5879 CHF
Max	49,5879 CHF
Min	49,5879 CHF
Závěrečná cena (předchozí den)	51,0671 CHF
Podkladové aktivum	ABB LTD
Cena podkladového aktiva (datum)	49,92 (28.06.24)
Cena vypořádání (datum)	49,74 (28.06.24)
Otevřené pozice (futures)	0

Výkonnost a riziko

	6m	1r	3r
Výkonn. (%)	+33,71%	+43,42%	-
Výkonn. (abs.)	+12,50	+15,01	-
Beta	-	-	-
Volatilita	26,20	23,27	-

Futures a opce















Související Futures	-
Související Opce	-

Minulá výkonnost nezaručuje výkonnost budoucí.
Zdroj: FactSet

Ceny

Ø cena 5 dní Ø objem 5 dní (ks.)	50,5180 CHF (0)
Ø cena 30 dní Ø objem 30 dní (ks.)	- CHF (-)
Ø cena 100 dní Ø objem 100 dní (ks.)	42,0732 CHF (0)
Ø cena 250 dní Ø objem 250 dní (ks.)	36,4167 CHF (0)
YTD Max datum	51,0671 CHF (20.06.2024)
YTD Min datum	35,0137 CHF (19.01.2024)
52týdenní max. datum	51,0671 CHF (20.06.2024)
52týdenní min. datum	29,1667 CHF (20.10.2023)

Současné analýzy

Podkladová aktiva	Sektory	Z trhů	
Datum		Nadpis	Stáhnout
21.06.2024	 	Global Equity Ratings	
14.06.2024	 	Global Equity Ratings	
29.05.2024	 	Global Equity Ratings	
26.04.2024	 	Global Equity Ratings	
03.04.2024	 	Global Equity Ratings	

51