

## ABB LTD. FUTURE (ABBP) - EUX/C12

06.05.2024 18:29:15

Cena  
**45,2872** CHFZměna  1,00% (0,45)

## Základní údaje

Symbol	ABBPC12
Burza	Eurex
Měna	CHF
Typ cenného papíru	Future
Podkladové aktivum	ABB LTD
Splatnost	04-2025
Velikost obchodu	100

## Tržní data

Nákup (částka)	- CHF (-)
Prodej (částka)	- CHF (-)
Otevírací cena	45,2872 CHF
Max	45,2872 CHF
Min	45,2872 CHF
Závěrečná cena (předchozí den)	44,8408 CHF
Podkladové aktivum	ABB LTD
Cena podkladového aktiva (datum)	45,47 (06.05.24)
Cena vypořádání (datum)	45,29 (06.05.24)
Otevřené pozice (futures)	0

## Výkonnost a riziko

	6m	1r	3r
Výkonn. (%)	+47,34%	+42,21%	-
Výkonn. (abs.)	+14,55	+13,44	-
Beta	-	-	-
Volatilita	19,40	19,78	-

## Futures a opce

Související Futures	-
Související Opce	-

51














Minulá výkonnost nezaručuje výkonnost budoucí.  
Zdroj: FactSet

## Ceny

Ø cena 5 dní   Ø objem 5 dní (ks.)	44,9711 CHF (0)
Ø cena 30 dní   Ø objem 30 dní (ks.)	43,3897 CHF (0)
Ø cena 100 dní   Ø objem 100 dní (ks.)	39,7602 CHF (0)
Ø cena 250 dní   Ø objem 250 dní (ks.)	35,8030 CHF (0)
YTD Max   datum	45,2872 CHF (06.05.2024)
YTD Min   datum	35,0137 CHF (19.01.2024)
52týdenní max.   datum	45,2872 CHF (06.05.2024)
52týdenní min.   datum	29,1667 CHF (20.10.2023)

## Současné analýzy

Podkladová aktiva	Sektory	Z trhů	
Datum		Nadpis	Stáhnout
26.04.2024	 	Global Equity Ratings	
03.04.2024	 	Global Equity Ratings	
13.03.2024	 	Global Equity Ratings	
22.02.2024	 	Global Equity Ratings	
14.02.2024	 	Global Equity Ratings	