

ABB LTD. FUTURE (ABBP) - EUX/C13

06.05.2024 18:29:15

Cena
45,3272 CHFZměna  0,99% (0,45)

Základní údaje

Symbol	ABBPC13
Burza	Eurex
Měna	CHF
Typ cenného papíru	Future
Podkladové aktivum	ABB LTD
Splatnost	06-2025
Velikost obchodu	100

Tržní data

Nákup (částka)	- CHF (-)
Prodej (částka)	- CHF (-)
Otevírací cena	45,3272 CHF
Max	45,3272 CHF
Min	45,3272 CHF
Závěrečná cena (předchozí den)	44,8807 CHF
Podkladové aktivum	ABB LTD
Cena podkladového aktiva (datum)	49,69 (29.05.24)
Cena vypořádání (datum)	49,56 (28.05.24)
Otevřené pozice (futures)	0

Výkonnost a riziko

	6m	1r	3r
Výkonn. (%)	+47,30%	+42,05%	-
Výkonn. (abs.)	+14,55	+13,42	-
Beta	-	-	-
Volatilita	19,04	19,92	-

Futures a opce

Související Futures	-
Související Opce	-


















Minulá výkonnost nezaručuje výkonnost budoucí.
Zdroj: FactSet

Ceny

Ø cena 5 dní Ø objem 5 dní (ks.)	45,0109 CHF (0)
Ø cena 30 dní Ø objem 30 dní (ks.)	42,9439 CHF (0)
Ø cena 100 dní Ø objem 100 dní (ks.)	39,6484 CHF (0)
Ø cena 250 dní Ø objem 250 dní (ks.)	35,7897 CHF (0)
YTD Max datum	45,3272 CHF (06.05.2024)
YTD Min datum	35,0454 CHF (19.01.2024)
52týdenní max. datum	45,3272 CHF (06.05.2024)
52týdenní min. datum	29,2062 CHF (20.10.2023)

Současné analýzy

Podkladová aktiva	Sektory	Z trhů	
Datum		Nadpis	Stáhnout
29.05.2024	 	Global Equity Ratings	
26.04.2024	 	Global Equity Ratings	
03.04.2024	 	Global Equity Ratings	
13.03.2024	 	Global Equity Ratings	
22.02.2024	 	Global Equity Ratings	

51