

ADIDAS AG FUTURE (ADSG) - EUX/C10

15.07.2024 18:40:40

Cena
238,2852 EURZměna  0,06% (0,14)

Základní údaje

Symbol	ADSGC10
Burza	Eurex
Měna	EUR
Typ cenného papíru	Future
Podkladové aktivum	ADIDAS AG
Splatnost	04-2025
Velikost obchodu	100

Tržní data

Nákup (částka)	- EUR (-)
Prodej (částka)	- EUR (-)
Otevírací cena	238,2852 EUR
Max	238,2852 EUR
Min	238,2852 EUR
Závěrečná cena (předchozí den)	238,1496 EUR
Podkladové aktivum	ADIDAS AG
Cena podkladového aktiva (datum)	228,20 (16.07.24)
Cena vypořádání (datum)	238,29 (15.07.24)
Otevřené pozice (futures)	0

Výkonnost a riziko

	6m	1r	3r
Výkonn. (%)	+32,08%	+33,37%	-
Výkonn. (abs.)	+57,88	+59,62	-
Beta	-	-	-
Volatilita	31,22	29,84	-

Futures a opce














Související Futures	-
Související Opce	-

Minulá výkonnost nezaručuje výkonnost budoucí.
Zdroj: FactSet

Ceny

Ø cena 5 dní Ø objem 5 dní (ks.)	- EUR (-)
Ø cena 30 dní Ø objem 30 dní (ks.)	228,2683 EUR (0)
Ø cena 100 dní Ø objem 100 dní (ks.)	212,4503 EUR (0)
Ø cena 250 dní Ø objem 250 dní (ks.)	190,4982 EUR (0)
YTD Max datum	239,0279 EUR (29.04.2024)
YTD Min datum	169,0555 EUR (19.01.2024)
52týdenní max. datum	239,0279 EUR (29.04.2024)
52týdenní min. datum	38,1099 EUR (14.12.2023)

Současné analýzy

Podkladová aktiva	Sektory	Z trhů	
Datum		Nadpis	Stáhnout
12.07.2024	 	Global Equity Ratings	
21.06.2024	 	Global Equity Ratings	
14.06.2024	 	Global Equity Ratings	
29.05.2024	 	Global Equity Ratings	
26.04.2024	 	Global Equity Ratings	

51