

## TOTAL ENERG.SE STOCK TRACKING FUTURE (1TOT) - EUX/C13

21.06.2024 19:24:28

Cena  
**64,5235** EURZměna  -0,87% (-0,57)

## Základní údaje

Symbol	1TOTC13
Burza	Eurex
Měna	EUR
Typ cenného papíru	Future
Podkladové aktivum	TOTALENERGIES SE
Splatnost	07-2025
Velikost obchodu	100

## Tržní data

Nákup (částka)	- EUR (-)
Prodej (částka)	- EUR (-)
Otevírací cena	64,5235 EUR
Max	64,5235 EUR
Min	64,5235 EUR
Závěrečná cena (předchozí den)	65,0904 EUR
Podkladové aktivum	TOTALENERGIES SE
Cena podkladového aktiva (datum)	62,57 (11.07.24)
Cena vypořádání (datum)	65,89 (10.07.24)
Otevřené pozice (futures)	0

## Výkonnost a riziko

	6m	1r	3r
Výkonn. (%)	-0,53%	+14,08%	-
Výkonn. (abs.)	-0,35	+7,97	-
Beta	-	-	-
Volatilita	24,72	22,88	-

## Futures a opce
















Související Futures	-
Související Opce	-

Minulá výkonnost nezaručuje výkonnost budoucí.  
Zdroj: FactSet

## Ceny

Ø cena 5 dní   Ø objem 5 dní (ks.)	64,9603 EUR (0)
Ø cena 30 dní   Ø objem 30 dní (ks.)	- EUR (-)
Ø cena 100 dní   Ø objem 100 dní (ks.)	65,9392 EUR (0)
Ø cena 250 dní   Ø objem 250 dní (ks.)	63,4989 EUR (0)
YTD Max   datum	72,5523 EUR (26.04.2024)
YTD Min   datum	60,7664 EUR (17.01.2024)
52týdenní max.   datum	72,5523 EUR (26.04.2024)
52týdenní min.   datum	53,0960 EUR (06.07.2023)

## Současné analýzy

Podkladová aktiva	Sektory	Z trhů	
Datum		Nadpis	Stáhnout
21.06.2024	 	Global Equity Ratings	
14.06.2024	 	Global Equity Ratings	
29.05.2024	 	Global Equity Ratings	
26.04.2024	 	Global Equity Ratings	
03.04.2024	 	Global Equity Ratings	

51