

TOTAL ENERG.SE STOCK TRACKING FUTURE (1TOT) - EUX/C13

30.04.2024 18:48:17

Cena
71,5904 EURZměna  -0,94% (-0,68)

Základní údaje

Symbol	1TOTC13
Burza	Eurex
Měna	EUR
Typ cenného papíru	Future
Podkladové aktivum	TOTALENERGIES SE
Splatnost	12-2025
Velikost obchodu	100

Tržní data

Nákup (částka)	- EUR (-)
Prodej (částka)	- EUR (-)
Otevírací cena	71,5904 EUR
Max	71,5904 EUR
Min	71,5904 EUR
Závěrečná cena (předchozí den)	72,2718 EUR
Podkladové aktivum	TOTALENERGIES SE
Cena podkladového aktiva (datum)	66,95 (17.05.24)
Cena vypořádání (datum)	71,13 (17.05.24)
Otevřené pozice (futures)	0

Výkonnost a riziko

	6m	1r	3r
Výkonn. (%)	+6,88%	+19,60%	-
Výkonn. (abs.)	+4,52	+11,49	-
Beta	-	-	-
Volatilita	21,48	21,69	-

Futures a opce
















Související Futures	-
Související Opce	-

Minulá výkonnost nezaručuje výkonnost budoucí.
Zdroj: FactSet

Ceny

Ø cena 5 dní Ø objem 5 dní (ks.)	70,6004 EUR (0)
Ø cena 30 dní Ø objem 30 dní (ks.)	69,7251 EUR (0)
Ø cena 100 dní Ø objem 100 dní (ks.)	65,1259 EUR (0)
Ø cena 250 dní Ø objem 250 dní (ks.)	62,5930 EUR (0)
YTD Max datum	72,5523 EUR (26.04.2024)
YTD Min datum	60,7664 EUR (17.01.2024)
52týdenní max. datum	72,5523 EUR (26.04.2024)
52týdenní min. datum	53,0960 EUR (06.07.2023)

Současné analýzy

Podkladová aktiva		Z trhů	
Datum		Nadpis	Stáhnout
26.04.2024	 	Global Equity Ratings	
03.04.2024	 	Global Equity Ratings	
13.03.2024	 	Global Equity Ratings	
22.02.2024	 	Global Equity Ratings	
14.02.2024	 	Global Equity Ratings	

51