


TOTAL ENERG.SE STOCK TRACKING FUTURE (1TOT) - EUX/C13

--
Cena
-
Změna  - (-)

Základní údaje	
Symbol	1TOTC13
Burza	Eurex
Měna	-
Typ cenného papíru	Future
Podkladové aktivum	TOTALENERGIES SE
Splatnost	05-2025
Velikost obchodu	100

Tržní data	
Nákup (částka)	-- (-)
Prodej (částka)	-- (-)
Otevírací cena	-
Max	-
Min	-
Závěrečná cena (předchozí den)	-
Podkladové aktivum	TOTALENERGIES SE
Cena podkladového aktiva (datum)	- (-)
Cena vypořádání (datum)	69,23 (03.05.24)
Otevřené pozice (futures)	0

Výkonnost a riziko			
	6m	1r	3r
Výkonn. (%)	+6,03%	+21,18%	-
Výkonn. (abs.)	+3,94	+12,10	-
Beta	-	-	-
Volatilita	21,67	21,76	-



Futures a opce	
Související Futures	-
Související Opce	-



Minulá výkonnost nezaručuje výkonnost budoucí.
Zdroj: FactSet

Ceny	
Ø cena 5 dní Ø objem 5 dní (ks.)	71,08 - (0)
Ø cena 30 dní Ø objem 30 dní (ks.)	69,59 - (0)
Ø cena 100 dní Ø objem 100 dní (ks.)	65,07 - (0)
Ø cena 250 dní Ø objem 250 dní (ks.)	62,55 - (0)
YTD Max datum	72,55 - (26.04.2024)
YTD Min datum	60,77 - (17.01.2024)
52týdenní max. datum	72,55 - (26.04.2024)
52týdenní min. datum	53,10 - (06.07.2023)

Současné analýzy

Podkladová aktiva	Sektory	Z trhů	
Datum		Nadpis	Stáhnout
26.04.2024	 	Global Equity Ratings	
03.04.2024	 	Global Equity Ratings	
13.03.2024	 	Global Equity Ratings	
22.02.2024	 	Global Equity Ratings	
14.02.2024	 	Global Equity Ratings	