

KONINK. PHILIPS NV STOCK TRA. FUTURE (1PH1) - EUX/C13

06.05.2024 18:33:49

Cena
25,8556 EURZměna  -0,84% (-0,22)

Základní údaje

Symbol	1PH1C13
Burza	Eurex
Měna	EUR
Typ cenného papíru	Future
Podkladové aktivum	KONINKLIJKE PHILIPS NV
Splatnost	06-2025
Velikost obchodu	100

Tržní data

Nákup (částka)	- EUR (-)
Prodej (částka)	- EUR (-)
Otevírací cena	25,8556 EUR
Max	25,8556 EUR
Min	25,8556 EUR
Závěrečná cena (předchozí den)	26,0755 EUR
Podkladové aktivum	KONINKLIJKE PHILIPS NV
Cena podkladového aktiva (datum)	24,23 (06.06.24)
Cena vypořádání (datum)	25,24 (05.06.24)
Otevřené pozice (futures)	0

Výkonnost a riziko

	6m	1r	3r
Výkonn. (%)	+32,09%	+28,61%	-
Výkonn. (abs.)	+6,28	+5,75	-
Beta	-	-	-
Volatilita	44,57	36,13	-

Futures a opce
















Související Futures	-
Související Opce	-

Minulá výkonnost nezaručuje výkonnost budoucí.
Zdroj: FactSet

Ceny

Ø cena 5 dní Ø objem 5 dní (ks.)	26,1817 EUR (0)
Ø cena 30 dní Ø objem 30 dní (ks.)	20,8461 EUR (0)
Ø cena 100 dní Ø objem 100 dní (ks.)	20,8183 EUR (0)
Ø cena 250 dní Ø objem 250 dní (ks.)	20,2977 EUR (0)
YTD Max datum	26,6036 EUR (29.04.2024)
YTD Min datum	18,9697 EUR (21.02.2024)
52týdenní max. datum	26,6036 EUR (29.04.2024)
52týdenní min. datum	18,1167 EUR (06.10.2023)

Současné analýzy

Sektory	Z trhů		
Datum		Nadpis	Stáhnout
29.05.2024	 	Global Equity Ratings	
26.04.2024	 	Global Equity Ratings	
03.04.2024	 	Global Equity Ratings	
13.03.2024	 	Global Equity Ratings	
22.02.2024	 	Global Equity Ratings	

51