

TOTAL ENERG.SE STOCK TRACKING FUTURE (1TOT) - EUX/C11

15.08.2024 18:47:23

Cena
64,7127 EURZměna  1,64% (1,05)

Základní údaje

Symbol	1TOTC11
Burza	Eurex
Měna	EUR
Typ cenného papíru	Future
Podkladové aktivum	TOTALENERGIES SE
Splatnost	07-2025
Velikost obchodu	100

Tržní data

Nákup (částka)	- EUR (-)
Prodej (částka)	- EUR (-)
Otevírací cena	64,7127 EUR
Max	64,7127 EUR
Min	64,7127 EUR
Závěrečná cena (předchozí den)	63,6674 EUR
Podkladové aktivum	TOTALENERGIES SE
Cena podkladového aktiva (datum)	62,15 (16.08.24)
Cena vypořádání (datum)	64,84 (15.08.24)
Otevřené pozice (futures)	0

Výkonnost a riziko

	1t	6m	1r	3r
Výkonn. (%)	+2,51%	+4,47%	+10,77%	-
Výkonn. (abs.)	+1,58	+2,77	+6,29	-
Beta	-	-	-	-
Volatilita	14,96	24,20	20,56	-

Futures a opce
















Související Futures	-
Související Opce	-

Minulá výkonnost nezaručuje výkonnost budoucí.
Zdroj: FactSet

Ceny

Ø cena 5 dní Ø objem 5 dní (ks.)	63,8904 EUR (0)
Ø cena 30 dní Ø objem 30 dní (ks.)	64,2978 EUR (0)
Ø cena 100 dní Ø objem 100 dní (ks.)	66,8691 EUR (0)
Ø cena 250 dní Ø objem 250 dní (ks.)	64,4347 EUR (0)
YTD Max datum	72,1175 EUR (26.04.2024)
YTD Min datum	60,0122 EUR (22.01.2024)
52týdenní max. datum	72,1175 EUR (26.04.2024)
52týdenní min. datum	58,6471 EUR (16.08.2023)

Aktuální analýzy a prognózy

Podkladová aktiva	Sektory	Z trhů	
Datum		Nadpis	Stáhnout
12.08.2024	 	Global Equity Ratings	
24.07.2024	 	Global Equity Ratings	
12.07.2024	 	Global Equity Ratings	
21.06.2024	 	Global Equity Ratings	
14.06.2024	 	Global Equity Ratings	

51