

TOTAL ENERG.SE STOCK TRACKING FUTURE (1TOT) - EUX/C11

18.07.2024 18:26:23

Cena
66,1317 EURZměna  1,53% (1,00)

Základní údaje

Symbol	1TOTC11
Burza	Eurex
Měna	EUR
Typ cenného papíru	Future
Podkladové aktivum	TOTALENERGIES SE
Splatnost	05-2025
Velikost obchodu	100

Tržní data

Nákup (částka)	- EUR (-)
Prodej (částka)	- EUR (-)
Otevírací cena	66,1317 EUR
Max	66,1317 EUR
Min	66,1317 EUR
Závěrečná cena (předchozí den)	65,1363 EUR
Podkladové aktivum	TOTALENERGIES SE
Cena podkladového aktiva (datum)	63,80 (18.07.24)
Cena vypořádání (datum)	66,13 (18.07.24)
Otevřené pozice (futures)	0

Výkonnost a riziko

	1t	6m	1r	3r
Výkonn. (%)	-	+9,00%	+23,40%	-
Výkonn. (abs.)	-	+5,46	+12,54	-
Beta	-	-	-	-
Volatilita	21,68	23,78	21,02	-

Futures a opce
















Související Futures	-
Související Opce	-

Minulá výkonnost nezaručuje výkonnost budoucí.
Zdroj: FactSet

Ceny

Ø cena 5 dní Ø objem 5 dní (ks.)	65,4758 EUR (0)
Ø cena 30 dní Ø objem 30 dní (ks.)	64,9756 EUR (0)
Ø cena 100 dní Ø objem 100 dní (ks.)	66,7080 EUR (0)
Ø cena 250 dní Ø objem 250 dní (ks.)	63,8868 EUR (0)
YTD Max datum	72,1175 EUR (26.04.2024)
YTD Min datum	60,0122 EUR (22.01.2024)
52týdenní max. datum	72,1175 EUR (26.04.2024)
52týdenní min. datum	54,3628 EUR (19.07.2023)

Aktuální analýzy a prognózy

Podkladová aktiva	Sektory	Z trhů	
Datum		Nadpis	Stáhnout
12.07.2024	 	Global Equity Ratings	
21.06.2024	 	Global Equity Ratings	
14.06.2024	 	Global Equity Ratings	
29.05.2024	 	Global Equity Ratings	
26.04.2024	 	Global Equity Ratings	

51