

## TOTAL ENERG.SE STOCK TRACKING FUTURE (1TOT) - EUX/C1

20.08.2024 18:49:38

Cena  
**62,1732** EURZměna  -1,52% (-0,96)

## Základní údaje

Symbol	1TOTC1
Burza	Eurex
Měna	EUR
Typ cenného papíru	Future
Podkladové aktivum	TOTALENERGIES SE
Splatnost	09-2024
Velikost obchodu	100

## Tržní data

Nákup (částka)	- EUR (-)
Prodej (částka)	- EUR (-)
Otevírací cena	62,1732 EUR
Max	62,1732 EUR
Min	62,1732 EUR
Závěrečná cena (předchozí den)	63,1329 EUR
Podkladové aktivum	TOTALENERGIES SE
Cena podkladového aktiva (datum)	62,17 (21.08.24)
Cena vypořádání (datum)	62,17 (20.08.24)
Otevřené pozice (futures)	0

## Výkonnost a riziko

	1t	6m	1r	3r
Výkonn. (%)	+1,33%	+5,82%	+9,06%	-
Výkonn. (abs.)	+0,81	+3,42	+5,16	-
Beta	-	-	-	-
Volatilita	23,37	25,69	21,51	-

## Futures a opce

Související Futures	-
Související Opce	-

















51

Minulá výkonnost nezaručuje výkonnost budoucí.  
Zdroj: FactSet

## Ceny

Ø cena 5 dní   Ø objem 5 dní (ks.)	62,3192 EUR (0)
Ø cena 30 dní   Ø objem 30 dní (ks.)	62,1378 EUR (0)
Ø cena 100 dní   Ø objem 100 dní (ks.)	64,4358 EUR (0)
Ø cena 250 dní   Ø objem 250 dní (ks.)	62,2102 EUR (0)
YTD Max   datum	69,6377 EUR (26.04.2024)
YTD Min   datum	57,9054 EUR (22.01.2024)
52týdenní max.   datum	69,6377 EUR (26.04.2024)
52týdenní min.   datum	57,1046 EUR (23.08.2023)

## Aktuální analýzy a prognózy

Podkladová aktiva	Sektory	Z trhů	
Datum		Nadpis	Stáhnout
12.08.2024	 	Global Equity Ratings	
24.07.2024	 	Global Equity Ratings	
12.07.2024	 	Global Equity Ratings	
21.06.2024	 	Global Equity Ratings	
14.06.2024	 	Global Equity Ratings	