

## TOTAL ENERG.SE STOCK TRACKING FUTURE (1TOT) - EUX/C1

07.08.2024 18:51:45

Cena  
**60,9786** EURZměna  2,84% (1,69)

## Základní údaje

Symbol	1TOTC1
Burza	Eurex
Měna	EUR
Typ cenného papíru	Future
Podkladové aktivum	TOTALENERGIES SE
Splatnost	08-2024
Velikost obchodu	100

## Tržní data

Nákup (částka)	- EUR (-)
Prodej (částka)	- EUR (-)
Otevírací cena	60,9786 EUR
Max	60,9786 EUR
Min	60,9786 EUR
Závěrečná cena (předchozí den)	59,2933 EUR
Podkladové aktivum	TOTALENERGIES SE
Cena podkladového aktiva (datum)	60,92 (07.08.24)
Cena vypořádání (datum)	60,98 (07.08.24)
Otevřené pozice (futures)	0

## Výkonnost a riziko

	6m	1r	3r
Výkonn. (%)	-1,78%	+6,55%	-
Výkonn. (abs.)	-1,07	+3,64	-
Beta	-	-	-
Volatilita	25,27	21,60	-

## Futures a opce
















Související Futures	-
Související Opce	-

Minulá výkonnost nezaručuje výkonnost budoucí.  
Zdroj: FactSet

## Ceny

Ø cena 5 dní   Ø objem 5 dní (ks.)	60,9763 EUR (0)
Ø cena 30 dní   Ø objem 30 dní (ks.)	62,5915 EUR (0)
Ø cena 100 dní   Ø objem 100 dní (ks.)	64,6764 EUR (0)
Ø cena 250 dní   Ø objem 250 dní (ks.)	61,9927 EUR (0)
YTD Max   datum	69,6377 EUR (26.04.2024)
YTD Min   datum	57,9054 EUR (22.01.2024)
52týdenní max.   datum	69,6377 EUR (26.04.2024)
52týdenní min.   datum	55,2167 EUR (08.08.2023)

## Současné analýzy

Podkladová aktiva	Sektory	Z trhů	
Datum		Nadpis	Stáhnout
24.07.2024	 	Global Equity Ratings	
12.07.2024	 	Global Equity Ratings	
21.06.2024	 	Global Equity Ratings	
14.06.2024	 	Global Equity Ratings	
29.05.2024	 	Global Equity Ratings	

51