

## ANHEU.-BUSCH IN.STOCK TRACKING FUTURE (1ITK) - EUX/C13

30.08.2024 18:39:01

Cena  
**57,3984** EURZměna  -0,44% (-0,26)

## Základní údaje

Symbol	1ITKC13
Burza	Eurex
Měna	EUR
Typ cenného papíru	Future
Podkladové aktivum	ANHEUSER-BUSCH INBEV SA
Splatnost	09-2025
Velikost obchodu	100

## Tržní data

Nákup (částka)	- EUR (-)
Prodej (částka)	- EUR (-)
Otevírací cena	57,3984 EUR
Max	57,3984 EUR
Min	57,3984 EUR
Závěrečná cena (předchozí den)	57,6549 EUR
Podkladové aktivum	ANHEUSER-BUSCH INBEV SA
Cena podkladového aktiva (datum)	55,30 (30.08.24)
Cena vypořádání (datum)	57,40 (30.08.24)
Otevřené pozice (futures)	0

## Výkonnost a riziko

	1t	6m	1r	3r
Výkonn. (%)	+0,16%	-0,97%	+3,60%	-
Výkonn. (abs.)	+0,09	-0,56	+1,99	-
Beta	-	-	-	-
Volatilita	9,41	20,40	20,52	-

## Futures a opce
















Související Futures	-
Související Opce	-

Minulá výkonnost nezaručuje výkonnost budoucí.  
Zdroj: FactSet

## Ceny

Ø cena 5 dní   Ø objem 5 dní (ks.)	57,4351 EUR (0)
Ø cena 30 dní   Ø objem 30 dní (ks.)	57,6081 EUR (0)
Ø cena 100 dní   Ø objem 100 dní (ks.)	57,7038 EUR (0)
Ø cena 250 dní   Ø objem 250 dní (ks.)	58,0545 EUR (0)
YTD Max   datum	63,0471 EUR (08.02.2024)
YTD Min   datum	55,9522 EUR (17.04.2024)
52týdenní max.   datum	63,0471 EUR (08.02.2024)
52týdenní min.   datum	51,6854 EUR (06.10.2023)

## Aktuální analýzy a prognózy

Podkladová aktiva	Sektory	Z trhů	
Datum		Nadpis	Stáhnout
12.08.2024	 	Global Equity Ratings	
24.07.2024	 	Global Equity Ratings	
12.07.2024	 	Global Equity Ratings	
21.06.2024	 	Global Equity Ratings	
14.06.2024	 	Global Equity Ratings	

51