

## INDUSTRIA DE DIS.TE. STO.TRA. FUTURE (1IXD) - EUX/C1

26.07.2024 18:47:32

Cena  
**45,0644** EURZměna  0,35% (0,16)

## Základní údaje

Symbol	1IXDC1
Burza	Eurex
Měna	EUR
Typ cenného papíru	Future
Podkladové aktivum	INDUSTRIA DE DISENO TEXTIL SA
Splatnost	08-2024
Velikost obchodu	100

## Tržní data

Nákup (částka)	- EUR (-)
Prodej (částka)	- EUR (-)
Otevírací cena	45,0644 EUR
Max	45,0644 EUR
Min	45,0644 EUR
Závěrečná cena (předchozí den)	44,909 EUR
Podkladové aktivum	INDUSTRIA DE DISENO TEXTIL SA
Cena podkladového aktiva (datum)	44,96 (26.07.24)
Cena vypořádání (datum)	45,06 (26.07.24)
Otevřené pozice (futures)	0

## Výkonnost a riziko

	1t	6m	1r	3r
Výkonn. (%)	-0,37%	+15,67%	+31,74%	-
Výkonn. (abs.)	-0,17	+6,11	+10,86	-
Beta	-	-	-	-
Volatilita	17,42	27,54	22,37	-

## Futures a opce

Související Futures	-
Související Opce	-















51

Minulá výkonnost nezaručuje výkonnost budoucí.  
Zdroj: FactSet

## Ceny

Ø cena 5 dní   Ø objem 5 dní (ks.)	45,2789 EUR (0)
Ø cena 30 dní   Ø objem 30 dní (ks.)	45,9679 EUR (0)
Ø cena 100 dní   Ø objem 100 dní (ks.)	44,9046 EUR (0)
Ø cena 250 dní   Ø objem 250 dní (ks.)	39,1238 EUR (0)
YTD Max   datum	47,4352 EUR (20.06.2024)
YTD Min   datum	37,6782 EUR (05.01.2024)
52týdenní max.   datum	47,4352 EUR (20.06.2024)
52týdenní min.   datum	32,6106 EUR (31.10.2023)

## Aktuální analýzy a prognózy

Podkladová aktiva	Sektory	Z trhů	
Datum		Nadpis	Stáhnout
24.07.2024	 	Global Equity Ratings	
12.07.2024	 	Global Equity Ratings	
21.06.2024	 	Global Equity Ratings	
14.06.2024	 	Global Equity Ratings	
29.05.2024	 	Global Equity Ratings	