

## ANHEU.-BUSCH IN.STOCK TRACKING FUTURE (1ITK) - EUX/C11

10.09.2024 18:43:59

Cena  
**60,1594** EURZměna  0,89% (0,53)

## Základní údaje

Symbol	1ITKC11
Burza	Eurex
Měna	EUR
Typ cenného papíru	Future
Podkladové aktivum	ANHEUSER-BUSCH INBEV SA
Splatnost	07-2025
Velikost obchodu	100

## Tržní data

Nákup (částka)	- EUR (-)
Prodej (částka)	- EUR (-)
Otevírací cena	60,1594 EUR
Max	60,1594 EUR
Min	60,1594 EUR
Závěrečná cena (předchozí den)	59,6286 EUR
Podkladové aktivum	ANHEUSER-BUSCH INBEV SA
Cena podkladového aktiva (datum)	58,28 (10.09.24)
Cena vypořádání (datum)	60,16 (10.09.24)
Otevřená pozice (futures)	0

## Výkonnost a riziko

	1t	6m	1r	3r
Výkonn. (%)	+4,64%	+2,78%	+10,65%	-
Výkonn. (abs.)	+2,67	+1,63	+5,79	-
Beta	-	-	-	-
Volatilita	22,61	17,93	18,40	-

## Futures a opce
















Související Futures	-
Související Opce	-

Minulá výkonnost nezaručuje výkonnost budoucí.  
Zdroj: FactSet

## Ceny

Ø cena 5 dní   Ø objem 5 dní (ks.)	59,1399 EUR (0)
Ø cena 30 dní   Ø objem 30 dní (ks.)	57,5228 EUR (0)
Ø cena 100 dní   Ø objem 100 dní (ks.)	57,5787 EUR (0)
Ø cena 250 dní   Ø objem 250 dní (ks.)	57,8324 EUR (0)
YTD Max   datum	62,7538 EUR (08.02.2024)
YTD Min   datum	55,7048 EUR (17.04.2024)
52týdenní max.   datum	62,7538 EUR (08.02.2024)
52týdenní min.   datum	51,3594 EUR (06.10.2023)

## Aktuální analýzy a prognózy

Podkladová aktiva	Sektory	Z trhů	
Datum		Nadpis	Stáhnout
05.09.2024	 	Global Equity Ratings	
12.08.2024	 	Global Equity Ratings	
24.07.2024	 	Global Equity Ratings	
12.07.2024	 	Global Equity Ratings	
21.06.2024	 	Global Equity Ratings	

51