

ESSILORLUX. SA STOCK TRACKING FUTURE (1EFX) - EUX/C12

30.04.2024 18:48:16

Cena
208,4075 EUR

Změna  -0,39% (-0,83)

Základní údaje

Symbol	1EFXC12
Burza	Eurex
Měna	EUR
Typ cenného papíru	Future
Podkladové aktivum	ESSILORLUXOTTICA
Splatnost	04-2025
Velikost obchodu	100

Tržní data

Nákup (částka)	- EUR (-)
Prodej (částka)	- EUR (-)
Otevírací cena	208,4075 EUR
Max	208,4075 EUR
Min	208,4075 EUR
Závěrečná cena (předchozí den)	209,2334 EUR
Podkladové aktivum	ESSILORLUXOTTICA
Cena podkladového aktiva (datum)	205,90 (10.05.24)
Cena vypořádání (datum)	213,03 (10.05.24)
Otevřené pozice (futures)	0

Výkonnost a riziko

	6m	1r	3r
Výkonn. (%)	+14,25%	+7,63%	-
Výkonn. (abs.)	+25,61	+14,56	-
Beta	-	-	-
Volatilita	15,07	17,78	-

Futures a opce

Související Futures	-
Související Opce	-








Minulá výkonnost nezaručuje výkonnost budoucí.
Zdroj: FactSet

Ceny

Ø cena 5 dní Ø objem 5 dní (ks.)	208,2344 EUR (0)
Ø cena 30 dní Ø objem 30 dní (ks.)	212,5071 EUR (0)
Ø cena 100 dní Ø objem 100 dní (ks.)	200,5586 EUR (0)
Ø cena 250 dní Ø objem 250 dní (ks.)	188,1722 EUR (0)
YTD Max datum	219,0463 EUR (21.03.2024)
YTD Min datum	181,8256 EUR (17.01.2024)
52týdenní max. datum	219,0463 EUR (21.03.2024)
52týdenní min. datum	168,8242 EUR (19.10.2023)

Současné analýzy

Sektory	Z trhů		
Datum		Nadpis	Stáhnout
26.04.2024	 	Global Equity Ratings	
03.04.2024	 	Global Equity Ratings	
13.03.2024	 	Global Equity Ratings	
22.02.2024	 	Global Equity Ratings	
14.02.2024	 	Global Equity Ratings	

51