

# ESSILORLUX. SA STOCK TRACKING FUTURE (1EFX) - EUX/C10

12.07.2024 18:34:21

Cena  
**209,514** EUR

Změna  1,69% (3,48)

## Základní údaje

|                    |                  |
|--------------------|------------------|
| Symbol             | 1EFXC10          |
| Burza              | Eurex            |
| Měna               | EUR              |
| Typ cenného papíru | Future           |
| Podkladové aktivum | ESSILORLUXOTTICA |
| Splatnost          | 04-2025          |
| Velikost obchodu   | 100              |

## Tržní data

|                                  |                   |
|----------------------------------|-------------------|
| Nákup (částka)                   | - EUR (-)         |
| Prodej (částka)                  | - EUR (-)         |
| Otevírací cena                   | 209,514 EUR       |
| Max                              | 209,514 EUR       |
| Min                              | 209,514 EUR       |
| Závěrečná cena (předchozí den)   | 206,032 EUR       |
| Podkladové aktivum               | ESSILORLUXOTTICA  |
| Cena podkladového aktiva (datum) | 203,40 (12.07.24) |
| Cena vypořádání (datum)          | 209,51 (12.07.24) |
| Otevřené pozice (futures)        | 0                 |

## Výkonnost a riziko

|                | 6m     | 1r      | 3r |
|----------------|--------|---------|----|
| Výkonn. (%)    | +9,92% | +16,15% | -  |
| Výkonn. (abs.) | +18,91 | +29,13  | -  |
| Beta           | -      | -       | -  |
| Volatilita     | 15,77  | 16,67   | -  |

## Futures a opce

|                     |   |
|---------------------|---|
| Související Futures | - |
| Související Opce    | - |








Minulá výkonnost nezaručuje výkonnost budoucí.  
Zdroj: FactSet

## Ceny

|  |                          |
|--|--------------------------|
| Ø cena 5 dní   Ø objem 5 dní (ks.)     | - EUR (-)                |
| Ø cena 30 dní   Ø objem 30 dní (ks.)   | 212,507 EUR (0)          |
| Ø cena 100 dní   Ø objem 100 dní (ks.) | 210,488 EUR (0)          |
| Ø cena 250 dní   Ø objem 250 dní (ks.) | 189,613 EUR (0)          |
| YTD Max   datum                        | 217,934 EUR (27.03.2024) |
| YTD Min   datum                        | 180,950 EUR (17.01.2024) |
| 52týdenní max.   datum                 | 217,934 EUR (27.03.2024) |
| 52týdenní min.   datum                 | 167,710 EUR (19.10.2023) |

## Současné analýzy

| Sektory    | Z trhů  |                       |   |
|------------|---|-----------------------|---|
| Datum      |   | Nadpis                | Stáhnout  |
| 12.07.2024 |   | Global Equity Ratings |  |
| 21.06.2024 |   | Global Equity Ratings |  |
| 14.06.2024 |   | Global Equity Ratings |  |
| 29.05.2024 |   | Global Equity Ratings |  |
| 26.04.2024 |   | Global Equity Ratings |  |

51