

NOK/HUF (NOK) - BUD/20241218

21.08.2024 03:48:39

Cena
33,5467 HUFZměna  -0,46% (-0,15)

Základní údaje

Symbol	NOK1224
Burza	Budapest Stock Exchange
Měna	HUF
Typ cenného papíru	Future
Podkladové aktivum	NORWEGIAN KRONER / HUNGARIAN FORINT (NOK/HUF)
Splatnost	12-2024
Velikost obchodu	10.000

Tržní data

Nákup (částka)	- HUF (-)
Prodej (částka)	- HUF (-)
Otevírací cena	33,5467 HUF
Max	-
Min	-
Závěrečná cena (předchozí den)	33,7001 HUF
Podkladové aktivum	NORWEGIAN KRONER / HUNGARIAN FORINT (NOK/HUF)
Cena podkladového aktiva (datum)	- (-)
Cena vypořádání (datum)	- (-)
Otevřená pozice (futures)	0

Výkonnost a riziko

	6m	1r	3r
Výkonn. (%)	-	-	-
Výkonn. (abs.)	-	-	-
Beta	-	-	-
Volatilita	-	-	-

Futures a opce

Související Futures	-
Související Opce	-










51

Graf
není k dispoziciMinulá výkonnost nezaručuje výkonnost budoucí.
Zdroj: FactSet

Ceny

Ø cena 5 dní Ø objem 5 dní (ks.)	- HUF (-)
Ø cena 30 dní Ø objem 30 dní (ks.)	- HUF (-)
Ø cena 100 dní Ø objem 100 dní (ks.)	- HUF (-)
Ø cena 250 dní Ø objem 250 dní (ks.)	- HUF (-)
YTD Max datum	- HUF (-)
YTD Min datum	- HUF (-)
52týdenní max. datum	- HUF (-)
52týdenní min. datum	- HUF (-)

Současné analýzy

Podkladová aktiva		Z trhů	
Datum		Nadpis	Stáhnout
19.08.2024		Poland's monthly data as tipping point for upward growth revisions	
12.08.2024		GDP growth data in spotlight	
08.08.2024		Inflation increased to 4.1% y/y in July	
07.08.2024		Industry rose on monthly level in June	
06.08.2024		Subdued retail sales activity in June	