

NOK/HUF (NOK) - BUD/20241218

17.05.2024 03:46:03

Cena
33,5803 HUFZměna  0,47% (0,16)

Základní údaje

Symbol	NOK1224
Burza	Budapest Stock Exchange
Měna	HUF
Typ cenného papíru	Future
Podkladové aktivum	NORWEGIAN KRONER / HUNGARIAN FORINT (NOK/HUF)
Splatnost	12-2024
Velikost obchodu	10.000

Tržní data

Nákup (částka)	- HUF (-)
Prodej (částka)	- HUF (-)
Otevírací cena	33,5803 HUF
Max	-
Min	-
Závěrečná cena (předchozí den)	33,4224 HUF
Podkladové aktivum	NORWEGIAN KRONER / HUNGARIAN FORINT (NOK/HUF)
Cena podkladového aktiva (datum)	- (-)
Cena vypořádání (datum)	- (-)
Otevřené pozice (futures)	0

Výkonnost a riziko

	6m	1r	3r
Výkonn. (%)	-	-	-
Výkonn. (abs.)	-	-	-
Beta	-	-	-
Volatilita	-	-	-

Futures a opce

Související Futures	-
Související Opce	-










51

Graf
není k dispoziciMinulá výkonnost nezaručuje výkonnost budoucí.
Zdroj: FactSet

Ceny

Ø cena 5 dní Ø objem 5 dní (ks.)	- HUF (-)
Ø cena 30 dní Ø objem 30 dní (ks.)	- HUF (-)
Ø cena 100 dní Ø objem 100 dní (ks.)	- HUF (-)
Ø cena 250 dní Ø objem 250 dní (ks.)	- HUF (-)
YTD Max datum	- HUF (-)
YTD Min datum	- HUF (-)
52týdenní max. datum	- HUF (-)
52týdenní min. datum	- HUF (-)

Současné analýzy

Podkladová aktiva	Z trhů		
Datum	Nadpis		Stáhnout
13.05.2024	 Will Romanian central bank begin monetary easing?		
10.05.2024	 Disinflation ended in April		
08.05.2024	 Industry plummeted by 2.8% y/y in March		
07.05.2024	 Massive surprise to the upside		
06.05.2024	 Unfavorable factors behind the shiny figure		