

## UCB S.A. FUTURE (TUNC) - EUX/202412

13.09.2024 18:48:03

Cena  
**163,7348** EURZměna  -0,13% (-0,21)

## Základní údaje

Symbol	TUNCZ24
Burza	Eurex
Měna	EUR
Typ cenného papíru	Future
Podkladové aktivum	UCB S.A.
Splatnost	12-2024
Velikost obchodu	100

## Tržní data

Nákup (částka)	- EUR (-)
Prodej (částka)	- EUR (-)
Otevírací cena	163,7348 EUR
Max	163,7348 EUR
Min	163,7348 EUR
Závěrečná cena (předchozí den)	163,9439 EUR
Podkladové aktivum	UCB S.A.
Cena podkladového aktiva (datum)	162,95 (13.09.24)
Cena vypořádání (datum)	163,73 (13.09.24)
Otevřené pozice (futures)	0

## Výkonnost a riziko

	6m	1r	3r
Výkonn. (%)	+49,50%	+91,19%	-
Výkonn. (abs.)	+54,22	+78,09	-
Beta	-	-	-
Volatilita	23,10	25,39	-

## Futures a opce
















Související Futures	-
Související Opce	-

Minulá výkonnost nezaručuje výkonnost budoucí.  
Zdroj: FactSet

## Ceny

Ø cena 5 dní   Ø objem 5 dní (ks.)	163,0491 EUR (0)
Ø cena 30 dní   Ø objem 30 dní (ks.)	159,5389 EUR (0)
Ø cena 100 dní   Ø objem 100 dní (ks.)	143,9095 EUR (0)
Ø cena 250 dní   Ø objem 250 dní (ks.)	112,1230 EUR (0)
YTD Max   datum	165,2161 EUR (04.09.2024)
YTD Min   datum	82,0716 EUR (02.01.2024)
52týdenní max.   datum	165,2161 EUR (04.09.2024)
52týdenní min.   datum	69,1415 EUR (10.11.2023)

## Současné analýzy

Sektory	Z trhů		
Datum		Nadpis	Stáhnout
11.09.2024	 	Global Equity Ratings	
05.09.2024	 	Global Equity Ratings	
12.08.2024	 	Global Equity Ratings	
24.07.2024	 	Global Equity Ratings	
12.07.2024	 	Global Equity Ratings	

51