

FERROVIAL S.A. FUTURE (TUFG) - EUX/202412

10.07.2024 19:12:30

Cena
38,6726 EURZměna  2,05% (0,78)

Základní údaje

| | |
|--------------------|--------------|
| Symbol | TUFGZ24 |
| Burza | Eurex |
| Měna | EUR |
| Typ cenného papíru | Future |
| Podkladové aktivum | FERROVIAL SE |
| Splatnost | 12-2024 |
| Velikost obchodu | 100 |

Tržní data

| | |
|----------------------------------|------------------|
| Nákup (částka) | - EUR (-) |
| Prodej (částka) | - EUR (-) |
| Otevírací cena | 38,6726 EUR |
| Max | 38,6726 EUR |
| Min | 38,6726 EUR |
| Závěrečná cena (předchozí den) | 37,895 EUR |
| Podkladové aktivum | FERROVIAL SE |
| Cena podkladového aktiva (datum) | 37,97 (11.07.24) |
| Cena vypořádání (datum) | 38,67 (10.07.24) |
| Otevřené pozice (futures) | 0 |

Výkonnost a riziko

| | 6m | 1r | 3r |
|----------------|--------|---------|----|
| Výkonn. (%) | +6,94% | +25,40% | - |
| Výkonn. (abs.) | +2,51 | +7,83 | - |
| Beta | - | - | - |
| Volatilita | 18,94 | 30,88 | - |

Futures a opce

| | |
|---------------------|---|
| Související Futures | - |
| Související Opce | - |














Minulá výkonnost nezaručuje výkonnost budoucí.
Zdroj: FactSet

Ceny

| | |
|--|--------------------------|
| Ø cena 5 dní Ø objem 5 dní (ks.) | 38,5558 EUR (0) |
| Ø cena 30 dní Ø objem 30 dní (ks.) | 38,0163 EUR (0) |
| Ø cena 100 dní Ø objem 100 dní (ks.) | 37,2260 EUR (0) |
| Ø cena 250 dní Ø objem 250 dní (ks.) | 34,6079 EUR (0) |
| YTD Max datum | 38,9118 EUR (21.03.2024) |
| YTD Min datum | 34,6983 EUR (18.04.2024) |
| 52týdenní max. datum | 38,9118 EUR (21.03.2024) |
| 52týdenní min. datum | 26,8901 EUR (18.09.2023) |

Současné analýzy

| Sektory | Z trhů | | |
|------------|---|-----------------------|---|
| Datum | | Nadpis | Stáhnout |
| 21.06.2024 |   | Global Equity Ratings |  |
| 14.06.2024 |   | Global Equity Ratings |  |
| 29.05.2024 |   | Global Equity Ratings |  |
| 26.04.2024 |   | Global Equity Ratings |  |
| 03.04.2024 |   | Global Equity Ratings |  |

51