

EXXON MOBIL CORP. FUTURE (XOMF) - EUX/202512

18.10.2024 19:07:42

Cena
120,8378 USDZměna  -0,60% (-0,73)

Základní údaje

| | |
|--------------------|-------------------------|
| Symbol | XOMFZ25 |
| Burza | Eurex |
| Měna | USD |
| Typ cenného papíru | Future |
| Podkladové aktivum | EXXON MOBIL CORPORATION |
| Splatnost | 12-2025 |
| Velikost obchodu | 100 |

Tržní data

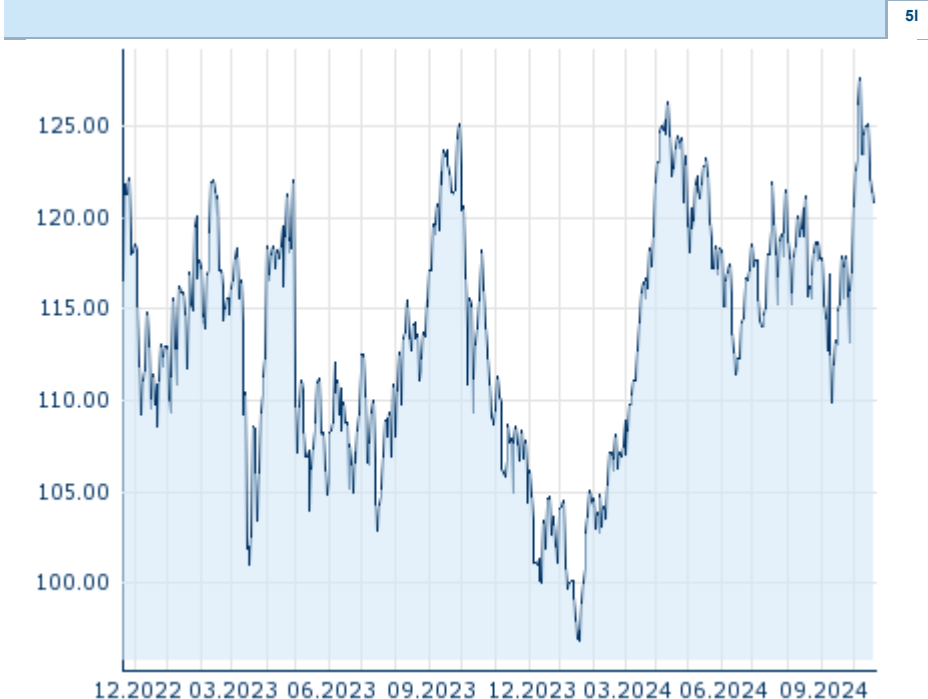
| | |
|----------------------------------|-------------------------|
| Nákup (částka) | - USD (-) |
| Prodej (částka) | - USD (-) |
| Otevírací cena | 120,8378 USD |
| Max | 120,8378 USD |
| Min | 120,8378 USD |
| Závěrečná cena (předchozí den) | 121,5653 USD |
| Podkladové aktivum | EXXON MOBIL CORPORATION |
| Cena podkladového aktiva (datum) | 120,01 (18.10.24) |
| Cena vypořádání (datum) | 120,84 (18.10.24) |
| Otevřené pozice (futures) | 0 |

Výkonnost a riziko

| | 1t | 6m | 1r | 3r |
|----------------|--------|--------|--------|----|
| Výkonn. (%) | -3,38% | -1,53% | +2,78% | - |
| Výkonn. (abs.) | -4,23 | -1,88 | +3,27 | - |
| Beta | - | - | - | - |
| Volatilita | 9,38 | 23,00 | 21,65 | - |

Futures a opce
















| | |
|---------------------|---|
| Související Futures | - |
| Související Opce | - |

Minulá výkonnost nezaručuje výkonnost budoucí.
Zdroj: FactSet

Ceny

| | |
|--|---------------------------|
| Ø cena 5 dní Ø objem 5 dní (ks.) | 122,5403 USD (0) |
| Ø cena 30 dní Ø objem 30 dní (ks.) | 118,9484 USD (0) |
| Ø cena 100 dní Ø objem 100 dní (ks.) | 117,5080 USD (0) |
| Ø cena 250 dní Ø objem 250 dní (ks.) | 113,3706 USD (0) |
| YTD Max datum | 127,6617 USD (07.10.2024) |
| YTD Min datum | 96,8513 USD (22.01.2024) |
| 52týdenní max. datum | 127,6617 USD (07.10.2024) |
| 52týdenní min. datum | 96,8513 USD (22.01.2024) |

Aktuální analýzy a prognózy

| Podkladová aktiva | Sektory | Z trhů | |
|-------------------|---|-----------------------|---|
| Datum | | Nadpis | Stáhnout |
| 27.09.2024 |   | Global Equity Ratings |  |
| 11.09.2024 |   | Global Equity Ratings |  |
| 05.09.2024 |   | Global Equity Ratings |  |
| 12.08.2024 |   | Global Equity Ratings |  |
| 24.07.2024 |   | Global Equity Ratings |  |

51